

FERVI

SELECTION
2022
Edizione 02



ZIMUDI
sceglie **FERVI**

[Signature]

SPONSOR UFFICIALE

IN VENDITA PRESSO



In questa promo

Utensileria Manuale

03

<i>Chiavi di manovra</i>	p.03
<i>Chiavi a bussola ed estrattori</i>	p.07
<i>Giraviti e rivettatrici</i>	p.09
<i>Pinze, martelli, lime, leve e scalpelli</i>	p.10
<i>Serie di utensili</i>	p.10

General Tools

14

<i>Pneumatica</i>	p.14
<i>Saldatori, sverniciatori e pistole termocollanti</i>	p.18
<i>Attrezzatura per liquidi e fluidi</i>	p.19
<i>Illuminazione e riscaldatori</i>	p.20

Strumenti di Misura

23

<i>Calibri, Truschini e Righe</i>	p.23
<i>Comparatori</i>	p.24
<i>Micrometri</i>	p.25
<i>Accessori per la misurazione</i>	p.25
<i>Flessometri, Livelle e Goniometri</i>	p.27
<i>Misuratori analogici e digitali</i>	p.28
<i>Bilance e dinamometri</i>	p.30

Macchine Utensili

31

<i>Torni</i>	p.31
<i>Fresatrici</i>	p.31
<i>Trapani</i>	p.32
<i>Lavorazioni meccaniche</i>	p.35
<i>Lavorazione lamiera, ferri e tubi</i>	p.38
<i>Lavorazione legno</i>	p.40
<i>Morse a macchina</i>	p.43
<i>Tavole e divisori</i>	p.45
<i>Mandrini</i>	p.46
<i>Accessori bordo macchina</i>	p.47

Utensili da Taglio

48

<i>Utensili per tornitura e fresatura</i>	p.48
<i>Inserti, brasati e barrette</i>	p.49
<i>Punte e frese da metallo</i>	p.49
<i>Punte e frese da edilizia e legno</i>	p.51
<i>Maschi e filiere</i>	p.52
<i>Riparazione filetti</i>	p.53

Attrezzature da officina

54


<i>Arredamento da officina</i>	p.54
<i>Morse da banco e incudini</i>	p.60
<i>Macchine per trattamenti e finiture</i>	p.61
<i>Presse e divaricatori</i>	p.65
<i>Officina auto e moto</i>	p.66
<i>Sollevamento e movimentazione</i>	p.71

0690/07P

PRO €99,00

SERIE CHIAVI COMBinate CON TESTA A CRICCHETTO SNODATA

DIN 3113.



Misure 8 - 10 - 11 - 13 - 15 - 17 - 19 mm


€ 71,10

0690/12P

PRO €158,00

SERIE CHIAVI COMBinate CON TESTA A CRICCHETTO SNODATA

DIN 3113.



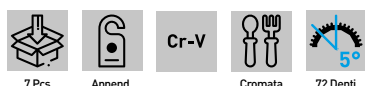
Misure 8 - 9 - 10 - 11 - 12 - 13 - 14 - 15 - 16 - 17 - 18 - 19 mm

€ 101,00

0700/07P

€69,30

SERIE CHIAVI COMBinate CON TESTA A CRICCHETTO




Misure 8 - 10 - 11 - 13 - 15 - 17 - 19 mm

€ 52,50

0700/12P

€125,00

SERIE CHIAVI COMBinate CON TESTA A CRICCHETTO



Misure 8 - 9 - 10 - 11 - 12 - 13 - 14 - 15 - 16 - 17 - 18 - 19 mm

€ 97,40

0200

€31,90

SERIE CHIAVI FISSE CROMATE, LUCIDATE A SPECCHIO

DIN 3110.



Misure 6x7 - 8x9 - 10x11 - 12x13 - 14x15 - 16x17 - 18x19 - 20x22 mm

€ 21,90

0201

€73,80

SERIE CHIAVI FISSE CROMATE, LUCIDATE A SPECCHIO

DIN 3110.



Misure 6x7 - 8x9 - 10x11 - 12x13 - 14x15 - 16x17 - 18x19 - 20x22 - 21x23 - 24x27 - 25x28 - 30x32 mm

€ 42,00

0199

€52,60

SERIE CHIAVI COMBinate CROMATE, LUCIDATE A SPECCHIO

DIN 3113.



Misure 6 - 7 - 8 - 9 - 10 - 11 - 12 - 13 - 14 - 17 - 19 - 22 mm

€ 35,30

0208

€126,00

SERIE CHIAVI COMBinate CROMATE, LUCIDATE A SPECCHIO

DIN 3113.



Misure 6-7-8-9-10-11-12-13-14-15-16-17-18-19-20-21-22-23-24-25-26-27-28-30-32 mm

€ 90,90

0204 €161,00

**SERIE CHIAVI COMBinate
CROMATE, LUCIDATE A SPECCHIO**

DIN 3113.



Misure 34 - 36 - 38 - 41 - 46 - 50 mm



€122,00

0199P €62,20

**SERIE CHIAVI COMBinate
CROMATE, LUCIDATE A SPECCHIO**

DIN 3113 Misure in pollici



Misura 1/4" - 5/16" - 3/8" - 7/16" - 1/2" - 9/16" - 5/8" - 11/16" - 3/4" - 13/16" - 7/8" - 15/16" - 1"



€53,20

0221 €16,70

SERIE CHIAVI FISSE

DIN 3110.



Misure 6x7 - 8x9 - 10x11 - 12x13 - 14x15 - 16x17 - 18x19 - 20x22 mm



€13,00

0222 €40,40

SERIE CHIAVI FISSE

DIN 3110.



Misure 6x7 - 8x9 - 10x11 - 12x13 - 14x15 - 16x17 - 18x19 - 20x22 - 21x23 - 24x27 - 25x28 - 30x32 mm



€27,90

0073 €18,10

SERIE CHIAVI COMBinate

DIN 3113.



Misure 6 - 7 - 8 - 9 - 10 - 11 - 12 - 13 - 14 - 17 - 19 - 22 mm



€14,40

0223 €71,60

SERIE CHIAVI COMBinate

DIN 3113.



Misure 6-7-8-9-10-11-12-13-14-15-16-17-18-19-20-21-22-23-24-25-26-27-28-30-32 mm



€59,90

0477 €28,10

**SERIE CHIAVI POLIGONALI
CROMATE, LUCIDATE A SPECCHIO**

DIN 838.



Misure 6x7 - 8x9 - 10x11 - 12x13 - 14x15 - 16x17 - 18x19 - 20x22 mm



€23,20

0476 €64,40

**SERIE CHIAVI POLIGONALI
CROMATE, LUCIDATE A SPECCHIO**

DIN 838.



Misure 6x7 - 8x9 - 10x11 - 12x13 - 14x15 - 16x17 - 18x19 - 20x22 - 21x23 - 24x27 - 25x28 - 30x32 mm



€53,70

0541S €29,30

SERIE CHIAVI PER RACCORDI

DIN 3118, da 8mm a 14mm esagonali, da 17mm a 22mm poligonali.



Misure 140 - 8x10 mm, 150 - 9x11 mm, 175 - 11x13 mm, 175 - 12x14 mm, 210 - 17x19 mm, 220 - 19x22 mm



€ 24,60

0714 €119,00

SET CHIAVI A SETTORE



Serie 35 ÷ 120
Misure 35÷60 60÷90 90÷120



€ 89,70

0558/GE €13,90

SERIE CHIAVI ESAGONALI

Con testa a giravite ph o taglio, con manico multiuso utilizzabile sia come impugnatura a t che come estensione della chiave.



Misure 2 - 2,5 - 3 - 4 - 5 - 6 - 8 - 10 mm
Giravite a croce per meccanica PH0 (3mm) - PH1 (4mm) - PH2 (5mm)
Giravite a taglio per meccanica 6mm




€ 10,90

0215X

SERIE CHIAVI ESAGONALI LUNGHE CON PUNTA SFERICA



Misura	Art.	€	Promo
1,5 - 2 - 2,5 - 3 - 4 - 5 - 6 - 8 - 10	0215	€11,90	€ 9,00
1/16" - 5/64" - 3/32" - 1/8" - 5/32" - 3/16" - 1/4" - 5/16" - 3/8"	0215P	€11,90	€ 9,00



€ 9,00

0545/EF **PRO** €32,80

SERIE CHIAVI ESAGONALI COLORATE CON PUNTA SFERICA

DIN 911.



Misure 1,5 - 2 - 2,5 - 3 - 4 - 5 - 6 - 8 - 10 mm



€ 25,50

0558/EM **PRO** €17,50

SERIE CHIAVI ESAGONALI CON PUNTA DIAMANTATA

DIN ISO 2936, la punta diamantata consente una perfetta presa evitando di rovinare la testa della vite. Questa tipologia di punta è anche molto efficace con viti già rovinate.



Misure 1,5 - 2 - 2,5 - 3 - 4 - 5 - 6 - 8 mm



€ 13,80

0558/EP **PRO** €17,50

SERIE CHIAVI ESAGONALI CON PUNTA DIAMANTATA

DIN ISO 2936, la punta diamantata consente una perfetta presa evitando di rovinare la testa della vite. Questa tipologia di punta è anche molto efficace con viti già rovinate.



Misure 5/64" - 3/32" - 7/64" - 1/8" - 9/64" - 5/32" - 3/16" - 7/32" - 1/4"



€ 13,80

0400 €66,50

SERIE CHIAVI ESAGONALI MASCHIO A "T"

DIN ISO 2936, con asta scorrevole che le rende versatili all'uso in situazioni difficili e in condizioni gravose.



Misure 2 - 3 - 4 - 5 - 6 - 8 - 10 mm



€ 55,10

0190 **PRO** €74,60

SERIE CHIAVI ESAGONALI A T SPEEDY

Con pratica impugnatura girevole "speedy" per una maggiore velocità di utilizzo



€ 59,40



Misure 2 - 3 - 4 - 5 - 6 - 8 - 10 mm

0220 €14,00

SERIE CHIAVI TORX LUNGHE

DIN 911, con foro di guida.



€ 9,60



Misure T10 - T15 - T20 - T25 - T27 - T30 - T40 - T45 - T50

0220/C **NEW** €8,60

SERIE CHIAVI TORX CORTE

Con foro di guida



€ 6,50



Misure T10 - T15 - T20 - T25 - T27 - T30 - T40 - T45 - T50

0545/TF **PRO** €35,30

SERIE CHIAVI TORX COLORATE

DIN 911.



€ 27,90



Misure T10 - T15 - T20 - T25 - T27 - T30 - T40 - T45 - T50

0558/TX **PRO** €17,50

SERIE CHIAVI TORX CON PUNTA DIAMANTATA

DIN ISO 2936, la punta diamantata consente una perfetta presa evitando di rovinare la testa della vite. Questa tipologia di punta è anche molto efficace con viti già rovinate.



€ 13,80



Misure T9 - T10 - T15 - T20 - T25 - T27 - T30 - T40

0809- **PRO**

CHIAVE DINAMOMETRICA ELETTRONICA DIGITALE

Permette serraggi in senso orario e antiorario e una diagnostica luminosa e sonora dello stato della coppia.



a partire da € 86,60

Capacità	Attacco quadro	Lunghezza	Art.	€	Promo
6 ÷ 30 Nm	1/4"	200 mm	0809/030	€106,00	€ 86,60
16 ÷ 80 Nm	3/8"	230 mm	0809/080	€113,00	€ 92,80
20 ÷ 100 Nm	1/2"	275 mm	0809/100	€117,00	€ 97,30

0806/020 €109,00

CACCIAVITE DINAMOMETRICO DIGITALE

ISO 6789-2017, Serraggio in senso orario ed antiorario, diagnostica sonora ed a vibrazione della coppia raggiunta preimpostata.



SCALE DI MISURAZIONE:	Nm / lbf / lbin
Capacità	0 ÷ 20 Nm
Letture	0,01 Nm
Precisione	±2%



€ 90,80

0268A €97,50

MISURATORE DIGITALE DI COPPIA

Strumento di monitoraggio della torsione. Applicato ad una chiave a cricco può essere usato come chiave dinamometrica. Schermo LCD retroilluminato, modalità operativa Picco e Traccia. Funzione di autospegnimento.

Modalità operativa	Picco/traccia
SCALE DI MISURAZIONE:	Nm/kgm/kgcm/lbft/lbin
Capacità	40 ÷ 200 Nm
Letture	0,1 Nm
Memorie	50
Precisione	±2%
Dimensioni	75 x 44mm
Batteria	2 x AAA
Temperatura di esercizio	-10°C-60 °C (14°F-139,9 °F)
Temperatura stoccaggio	-20°C -70°C (-4 °F-157,9°F)



€ 73,60

0137 €61,00

CHIAVE DINAMOMETRICA

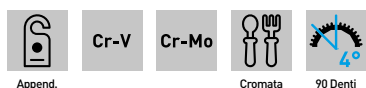


€ 44,20

Capacità	28 ÷ 210 Nm
Prolunga	120 mm

G090- PRO

CRICCHETTO ERGONOMICO



a partire da € 16,90

Lunghezza	Attacco quadro	Art.	€	Promo
145 mm	1/4"	G090/1/4	€ 21,50	€ 16,90
195 mm	3/8"	G090/3/8	€ 26,10	€ 21,50
265 mm	1/2"	G090/1/2	€ 29,80	€ 24,90

0360 €77,70

MOLTIPLICATORE DI FORZA

DIN 3113, smontaruote per autocarro, fornito in valigetta di plastica.



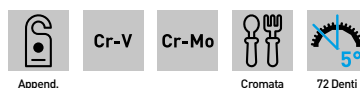
Bussole da 1"	32 - 33 mm
Rapporto	1 : 56
Forza massima	3000 Nm
Forza di lavoro	1000 Nm
Peso netto	7 kg



€ 65,90

CN450NX

CRICCHETTO ERGONOMICO



a partire da € 19,40

Lunghezza	Attacco quadro	Art.	€	Promo
150 mm	1/4"	CN450N1/4A	€ 26,00	€ 19,40
205 mm	3/8"	CN450N3/8A	€ 30,10	€ 21,40
250 mm	1/2"	CN450N1/2A	€ 31,10	€ 23,60

0195 €46,60

SERIE CHIAVI A BUSSOLA TORX

Adatte per bulloni torx.



Misure torx	1/4": E4 - E5 - E6 - E7 - E8 - E10 - E11 3/8": E4 - E5 - E6 - E7 - E8 - E10 - E11 - E12 - E14 - E16 - E18 - E20 1/2": E10 - E11 - E12 - E14 - E16 - E18 - E20 - E22 - E24
-------------	---------------------------------------------------------------------------------------------------------------------------------------------------------------------------



€ 37,40

0624 €67,30

SERIE CHIAVI A BUSSOLA DA 1/4"



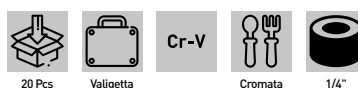
Bussole da 1/4"	4 - 4.5 - 5 - 5.5 - 6 - 7 - 8 - 9 - 10 - 11 - 12 - 13 - 14 mm
Bussole con inserti	1/4": T8 - T10 - T15 - T20 - T25 - T30 - T40 - H3 - H4 - H5 - H6 - H7 - H8 - SL4 - SL5.5 - SL7 - PH1 - PH2 - PH3 - PZ1 - PZ2 - PZ3
Cricchetto reversibile	1/4"
Prolunga flessibile	1/4" - 150 mm
Prolunghe da 1/4"	50 - 100 mm



€ 55,50

S520 €41,00

SERIE BUSSOLE ESAGONALI POLLICE DA 1/4"



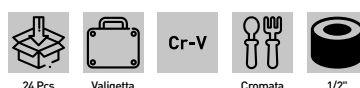
Bussole da 1/4"	5/32", 3/16", 7/32", 1/4", 9/32", 5/16", 11/32", 3/8", 13/32", 7/16", 15/32", 1/2", 9/16"
Snodo universale	1/4"
Prolunghe da 1/4"	2", 4", 6"
Leva a T scorrevole	1/4"
Manico per bussole	1/4"
Cricchetto reversibile	1/4"



€ 32,90

0620 €119,00

SERIE CHIAVI A BUSSOLA DA 1/2"



Bussole da 1/2"	10 - 11 - 12 - 13 - 14 - 15 - 16 - 17 - 18 - 19 - 20 - 21 - 22 - 23 - 24 - 27 - 30 - 32 mm
Misure bussole per candela	1/2" : 21 mm
Prolunghe da 1/2"	125 - 250 mm
Snodo universale	1/2"
Leva a T scorrevole	1/2"
Cricchetto reversibile	1/2"



€ 68,70

0181 €159,00

SERIE CHIAVI A BUSSOLA DA 3/4"



Misure 19 - 21 - 22 - 23 - 24 - 26
- 27 - 30 - 32 - 34 - 36 - 38
- 41 - 46 - 48 - 50 mm

Cricchetto reversibile 3/4"

Leva a T scorrevole 3/4"

Prolunghe 3/4" : 100 - 200 mm



€ 122,00

S108 €179,00

SERIE CHIAVI A BUSSOLA



13 BUSSOLE 1/4", 8 BUSSOLE LUNGHE 1/4", 5 BUSSOLE LUNGHE TORX 1/4", 17 BUSSOLE 1/2", 5 BUSSOLE LUNGHE TORX 1/2", 8 BUSSOLE TORX 1/2", 18 BUSSOLE INSERTO 1/4", 2 BUSSOLE CANDELA 1/2", 1 BUSSOLA PORTAINSERI 1/2", 17 INSERTI, 2 PROLUNGHE 1/4", 2 PROLUNGHE 1/2", 1 RACCORDO F.3/8" M.1/2", 1 SNODO UNIVERSALE 1/4", 1 SNODO UNIVERSALE 1/2", 1 LEVA A T SCORREVOLE 1/4", 3 CHIAVI ESAGONALI



€ 148,00

0618 €198,00

SERIE CHIAVI A BUSSOLA DA 1/2" E 1/4"



94 UTENSILI REALIZZATI IN CROMO VANADIO, CON CHIAVI A CRICCHETTO REVERSIBILE DA 1/4", 3/8" E 1/2", PROLUNGHE, INSERTI E CHIAVI ESAGONALI.



€ 148,00

S179 €307,00

SERIE CHIAVI A BUSSOLA



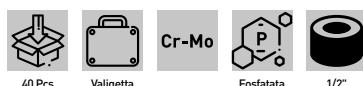
79 UTENSILI REALIZZATI IN CROMO VANADIO, CON CHIAVI A CRICCHETTO REVERSIBILE DA 1/4", 3/8" E 1/2", PROLUNGHE, INSERTI E CHIAVI ESAGONALI.



€ 253,00

I340 €235,00

SERIE BUSSOLE AD IMPATTO, SERIE NORMALE E LUNGHE



Bussole da 1/2" 9 - 10 - 11 - 12 - 13 - 14 - 15 - 16 - 17 - 18 - 19 - 20 - 21 - 22 - 23 - 24 - 26 - 27 - 30 mm

Bussole lunghe da 1/2" 9 - 10 - 11 - 12 - 13 - 14 - 15 - 16 - 17 - 18 - 19 - 20 - 21 - 22 - 23 - 24 - 26 - 27 - 30 mm

Snodo universale 1/2"

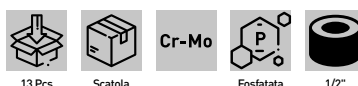
Prolunghe da 1/2" 125 mm




€ 193,00

SI4E3N013 €59,30

SERIE BUSSOLE AD IMPATTO, SERIE NORMALE DIN 3129



Bussole 10, 11, 12, 13, 14, 16, 17, 19, 21, 22, 24, 27, 30 mm



€ 41,40

SI413M006 €51,80

SERIE BUSSOLE ESAGONALI MASCHIO AD IMPATTO

DIN 3129.



Bussole 8, 10, 12, 14, 17, 19 mm

Lunghezza 60 mm



€ 39,80

0341 €36,90

SERIE CHIAVI BUSSOLA ESAGONALI IMPACT RIVESTITE IN PLASTICA



Misure 17 - 19 - 21 mm

Lunghezza 87 mm



€ 28,60

I217

€ 310,00

SERIE BUSSOLE AD IMPATTO,
SERIE NORMALE



Misure	19 - 21 - 22 - 24 - 27 - 30 - 32 - 33 - 34 - 35 - 36 - 38 - 40 - 41 - 46 - 50 - 55 mm
--------	---------------------------------------------------------------------------------------



€ 255,00

E191-

ESTRATTORE A 3 GRIFFE



Dimensioni	Art.	€	Promo
Max Ø 120 mm - h 101 mm	E191/120	€ 57,60	€ 48,50
Max Ø 200 mm - h 150 mm	E191/200	€ 108,00	€ 86,50



a partire da
€ 48,50

E190-

ESTRATTORE A 2 GRIFFE



Dimensioni	Art.	€	Promo
Max Ø 80 mm - h 100 mm	E190/080	€ 30,00	€ 24,30
Max Ø 130 mm - h 100 mm	E190/130	€ 39,20	€ 27,90
Max Ø 160 mm - h 150 mm	E190/160	€ 48,20	€ 35,10
Max Ø 200 mm - h 150 mm	E190/200	€ 52,00	€ 38,20



a partire da
€ 24,30

D880/006

PRO € 23,90

SERIE GIRAVITI DIAMANTATI

Con lama nera e manico tricomponente realizzato in resina TPR altamente elastica e materiale polipropilene resistente all'olio. La punta diamantata consente una perfetta presa evitando di rovinare la testa della vite. Questa tipologia di punta è anche molto efficace con viti già rovinate.



Misure Taglio	(-) 4 x 100 mm, (-) 5 x 125 mm, (-) 6 x 150 mm
Croce	(+) PH 1 x 75 mm, (+) PH 2 x 100 mm, (+) PH 3 x 150 mm



€ 18,70

C880/006

€ 16,20

SERIE GIRAVITI

Con punta magnetica fosfatata nera e manico realizzato in resina TPR altamente elastica e materiale polipropilene resistente all'olio.



Misure Taglio	(-) 4 x 100 mm, (-) 5 x 125 mm, (-) 6 x 150 mm
Croce	(+) PH 1 x 75 mm, (+) PH 2 x 100 mm, (+) PH 3 x 150 mm



€ 13,70

0634

€ 11,90

SERIE GIRAVITI



Misure Taglio	(-) 4x0,8x75 mm, (-) 5,5x1,0x100 mm, (-) 6,5x1,2x150 mm
Croce	(+) PH 0x3x75 mm, (+) PH 1x5x100 mm, (+) PH 2x6x125 mm



€ 9,20

0880/307

€ 19,40

SERIE GIRAVITI



Taglio	(-) 3,0x0,5x75 mm, (-) 4,0x0,8x100 mm, (-) 5,5x1,0x125 mm, (-) 6,5x1,2x150 mm, (-) 8,0x1,2x150 mm
Croce	(+) PH 1x80 mm, (+) PH 2x100 mm



€ 12,70

C180/006

PRO € 21,90

SERIE GIRAVITI ISOLATI

1000V IEC 60900, con punta magnetica fosfatata nera e manico bi-colore in polipropilene resistente all'olio.



Misure Taglio	(-) 0,6 x 3 x 100 mm, (-) 0,8 x 4 x 100 mm, (-) 1 x 5,5 x 125 mm
Croce	(+) PH 0 x 3 x 60 mm, (+) PH 1 x 4,5 x 80 mm, (+) PH 2 x 6 x 100 mm



€ 17,90

0888 €21,60

PORTA INSERTI AD ANGOLO 90°

Manico porta bit.



€ 16,30

PI063 **NEW** €25,80

KIT PORTA INSERTI MULTIUSO PER RIPARAZIONI

Kit di 62 inserti più manico magnetizzato con tappo girevole per la riparazione di precisione dei tuoi apparecchi, inclusi smartphones, orologi ed elettrodomestici. La scatola porta inserti magnetizzata e la funzione click-clack, consentono di mantenere organizzate le punte senza perderle.



Porta inserti magnetico	1
Phillips	PH00000-PH0000-PH000-PH00-PH0-PH1-PH2
Taglio	1.0 - 1.3 - 1.5 - 2.0 - 2.5 - 3.0 - 4.0
Esagonali	0.7 - 0.9 - 1.3 - 1.5 - 2.0 - 2.5 - 3.0 - 3.5 - 4.0
Pozi-driv	PZ000 - PZ00 - PZ0 - PZ1



€ 19,40

S018 €86,50

SET RIVETTATRICI CON RIVETTI



€ 71,50

Rivetti	50 x ø2,4 mm - 50 x ø3,2 mm - 50 x ø4,0 mm - 50 x ø4,8 mm
Rivetti filettati	50 x M3 - 50 x M4 - 25 x M5 - 25 x M6 - 20 x M8

0455 **PRO** €95,20

RIVETTATRICE A DOPPIA LEVA PER INSERTI FILETTATI

Completa di 7 tiranti filettati e 7 testine



€ 78,20

Tiranti filettati	M3 - M4 - M5 - M6 - M8 - M10 - M12
Lunghezza	400 mm

0469 **PRO** €52,80

RIVETTATRICE PER INSERTI FILETTATI

Completa di 4 tiranti filettati e 4 testine. Manici ergonomici.



€ 43,10

Tiranti filettati	M3 - M4 - M5 - M6
Lunghezza	200 mm

0453 **PRO** €42,70

RIVETTATRICE A DOPPIA LEVA

Leve lunghe per lavorare senza sforzo, anche con rivetti da 6.4mm. Contenitore in plastica, sotto alla rivettatrice, per raccogliere i perni dei rivetti usati da riciclare.



€ 33,30

Rivetti	Ø 3,2 - 4,0 - 4,8 - 6,4 mm
Lunghezza	400 mm

0841 **PRO** €21,70

PINZE A CRICCHETTO

Con leva di sbloccaggio




Per capicorda preisolati	Ø 0,8 ÷ 3,5 mm / 0,25 ÷ 6 mm ² AWG 22-10
Lunghezza	230 mm
Spessore	12 mm

€ 18,10

0847 **PRO** €70,80

PINZA PER TERMINALI DRITTI PREISOLATI

Con leva di sbloccaggio



Terminali	0,25 ÷ 6 mm ² AWG 23-10
Lunghezza	175 mm
Spessore	12 mm

€ 55,70

0603

PRO

€ 97,00

SERIE PINZE PER FASCETTE AUTO



9 Pcs Valigetta Acciaio

€ 81,50

0306

€ 59,80

SERIE SGORBIE PER INTAGLIATORE



12 Pcs Scatola Acciaio Cromata

€ 49,10

Durezza HRC 58-60
Lunghezza 215 mm

0818/250

€ 10,50

FORBICE LAMIERA TIPO AMERICANO



Blister Acciaio Satinata

Lunghezza 265 mm

€ 8,00

0325

€ 13,20

FORBICE MULTIUSO

Con lama a rasoio microdentata, manico ergonomico antiscivolo bicolore.



Blister INOX Satinata

Lunghezza 210 mm / 8" mm

€ 10,10

0126

€ 13,90

SERIE CACCIASPINE CON SUPPORTO IN PLASTICA



6 Pcs Blister Cr-V

Dimensioni Ø 3-4-5-6-8-10 mm
Lunghezza 150 mm

€ 10,90

0160

€ 16,60

SERIE LIME DA FERRO CON MANICO ANATOMICO



5 Pcs Blister Acciaio

Dimensioni 200 mm - 8" mm

€ 13,60

0672/B

€ 10,20

FORBICE PER ELETTRICISTA

Con lama a rasoio microdentata, manico ergonomico bicolore antiscivolo.



Blister INOX Satinata

Lunghezza 140 mm

€ 6,20

0678

€ 20,10

PISTOLA PER SCHIUMA POLIURETANICA

Regolazione del flusso resina e della ghiera filettata di montaggio bombola.



Scatola

Lunghezza 290 mm

€ 14,30

0085 €12,30

PISTOLA SILICONE SUPER RINFORZATA



€9,80



Nichelata

0861 €20,10

PISTOLA PER TASSELLI CHIMICI DA 380ML



€14,30



Nichelata

C960C €978,00

CARRELLO COMPLETO DI UTENSILI



€838,00



291 Pcs

Dimensioni	890 x 458 x 994 mm
Dimensioni cassetto	565 x 405 mm
Altezza cassette	5 x 74,5 mm - 2 x 153,5 mm
Portata cassetto	25 kg

C960CB **NEW** €978,00

CARRELLO COMPLETO DI UTENSILI



€838,00



291 Pcs

Dimensioni	890 x 458 x 994 mm
Dimensioni cassetto	565 x 405 mm
Altezza cassette	5 x 74,5 mm - 2 x 153,5 mm
Portata cassetto	25 kg

0105T €303,00

VALIGIA TROLLEY CON UTENSILI E ACCESSORI



€231,00



162 Pcs

Scatola

Cr-V

Dimensioni valigia	470 x 350 x 135 mm
Peso netto	12 kg

0110T €256,00

VALIGIA CON TROLLEY, UTENSILI E ACCESSORI



€194,00



133 Pcs

Scatola

Cr-V

Dimensioni valigia	470 x 350 x 135 mm
Peso netto	10 kg

0105 €259,00

VALIGIA CON UTENSILI E ACCESSORI



€210,00



162 Pcs

Scatola

Cr-V


Dimensioni valigia	470 x 350 x 135 mm
Peso netto	11,5 kg

0110 €211,00

VALIGIA CON UTENSILI E ACCESSORI



€170,00



133 Pcs

Scatola

Cr-V

Dimensioni valigia	470 x 350 x 135 mm
Peso netto	9,5 kg

0399

€ 192,00

VALIGIA CON UTENSILI E ACCESSORI

Valigia resistente con maniglia ergonomica.



Cr-V

87 Pcs

Scatola

Chiavi esagonali	1,5-2-2,5-3-4-5-6-8 mm
Dimensioni valigia	450 x 360 x 120 mm
Peso netto	7 kg



€ 136,00

0434

€ 93,10

VALIGIA CON UTENSILI E ACCESSORI

Cr-V

54 Pcs

Scatola

Dimensioni valigia	400 x 270 x 120 mm
Peso netto	3 kg



€ 73,40

0165

€ 255,00

VALIGIA CON UTENSILI ED ACCESSORI

175 utensili ed accessori realizzati in lega d'acciaio di cromo vanadio. Valigia con ruote e manico allungabile



Cr-V

175 Pcs

Scatola

Carrello	1
Peso netto	15 kg



€ 201,00

0315

€ 175,00

VALIGIA CON UTENSILI E ACCESSORI

Manico valigia ergonomico.



Cr-V

132 Pcs

Scatola

Dimensioni valigetta	500 x 440 x 150 mm
Peso netto	9 kg



€ 138,00

0587

€ 94,80

FISSATRICE PNEUMATICA

Valigetta

Capacità caricatore	100
Pressione di esercizio	5 - 7 bar
Dimensioni	225 x 165 x 45 mm
Punti	80 - 6 / 16 mm
Attacco aria	1/4"
Peso netto	0,9 kg



€ 53,50

0585

€ 115,00

FISSATRICE\CHIODATRICE PNEUMATICA

Valigetta

Capacità caricatore	80
Pressione di esercizio	5 - 7 bar
Dimensioni	245 x 230 x 55 mm
Chiodi	F - 10 / 50 mm
Punti	90 - 10 / 40 mm
Attacco aria	1/4"
Peso netto	1,4 kg



€ 80,00

0586

€ 105,00

CHIODATRICE PNEUMATICA

Valigetta

Capacità caricatore	110
Pressione di esercizio	5 - 7 bar
Dimensioni	245 x 225 x 55 mm
Chiodi	F - 10 / 50 mm
Attacco aria	1/4"
Peso netto	1,5 kg



€ 66,10

0588/6

€ 89,50

FISSATRICE PNEUMATICA PER SPILLI

Valigetta

Capacità caricatore	130
Pressione di esercizio	5 - 7 bar
Dimensioni	225 x 170 x 45 mm
Punti	0,60 - 12 / 30 mm
Attacco aria	1/4"
Peso netto	1 kg



€ 59,20

AP01 PRO €238,00
AVVITATORE PNEUMATICO AD IMPULSI

Serie professionale. In materiale composito, impugnatura e testa in gomma antiurto. Leva di azionamento, cambio del senso di rotazione e regolazione della velocità azionabili con una mano. Alta potenza e grande affidabilità



Scatola 3/8"

Velocità	8500 rpm
Coppia max	542 Nm 400 lb-ft
Consumo aria stimato	108 l/min 3.8 SCFM
Pressione di esercizio	6 bar 90 psi
Attacco aria	1/4"
Peso netto	1,2 kg


AP02 PRO €247,00
AVVITATORE PNEUMATICO AD IMPULSI

Serie professionale. In materiale composito, impugnatura e testa in gomma antiurto. Leva di azionamento, cambio del senso di rotazione e regolazione della velocità azionabili con una mano. Alta potenza e grande affidabilità



Scatola 1/2"

Velocità	7800 rpm
Coppia max	678 Nm 500 lb-ft
Consumo aria stimato	136 l/min 4.8 SCFM
Pressione di esercizio	6 bar 90 psi
Attacco aria	1/4"
Peso netto	1,2 kg


AP03 PRO €255,00
AVVITATORE PNEUMATICO AD IMPULSI

Serie professionale. In materiale composito, impugnatura e testa in gomma antiurto. Leva di azionamento, cambio del senso di rotazione e regolazione della velocità azionabili con una mano. Alta potenza e grande affidabilità



Scatola 1/2"

Velocità	7300 rpm
Coppia max	1085 Nm 800 lb-ft
Consumo aria stimato	153 l/min 5.4 SCFM
Pressione di esercizio	6 bar 90 psi
Attacco aria	1/4"
Peso netto	2 kg


AP04 PRO €265,00
AVVITATORE PNEUMATICO AD IMPULSI

Serie professionale. In materiale composito, impugnatura e testa in gomma antiurto. Leva di azionamento, cambio del senso di rotazione e regolazione della velocità azionabili con una mano. Alta potenza e grande affidabilità



Scatola 3/4"

Velocità	7300 rpm
Coppia max	1085 Nm 800 lb-ft
Consumo aria stimato	153 l/min 5.4 SCFM
Pressione di esercizio	6 bar 90 psi
Attacco aria	1/4"
Peso netto	2,1 kg


AP05 PRO €617,00
AVVITATORE PNEUMATICO AD IMPULSI

Serie professionale. In materiale composito, impugnatura e testa in gomma antiurto. Leva di azionamento, cambio del senso di rotazione e regolazione della velocità azionabili con una mano. Alta potenza e grande affidabilità



Scatola 3/4"

Velocità	5300 rpm
Coppia max	1900 Nm 1400 lb-ft
Consumo aria stimato	224 l/min 8.1 SCFM
Pressione di esercizio	6 bar 90 psi
Attacco aria	3/8"
Peso netto	3,3 kg


AP06 PRO €238,00
AVVITATORE PNEUMATICO AD IMPULSI

Serie professionale. In materiale composito, impugnatura e testa in gomma antiurto. Leva di azionamento, cambio del senso di rotazione e regolazione della velocità azionabili con una mano. Alta potenza e grande affidabilità



Scatola 1/2"

Velocità	9000 rpm
Coppia max	312 Nm 230 lb-ft
Consumo aria stimato	113 l/min 4 SCFM
Pressione di esercizio	6 bar 90 psi
Attacco aria	1/4"
Peso netto	1,1 kg


0571 €162,00
AVVITATORE AD IMPULSI

Serie professionale. In materiale composito, impugnatura e testa in gomma antiurto. Leva di azionamento, cambio del senso di rotazione e regolazione della velocità azionabili con una mano. Alta potenza e grande affidabilità



Scatola Alluminio 1/2"

Velocità	7000 rpm
Coppia max	610 Nm
Consumo aria stimato	5 SCFM (150 l/min)
Pressione di esercizio	6 bar 90 psi
Attacco aria	1/4"
Peso netto	2,6 kg


0413 €30,80
MINI SMERIGLIATRICE PNEUMATICA ASSIALE

Con pinze da 3mm e 6mm. Scarico aria posteriore girevole. Corpo in materiale composito.



Scatola

Pinze	ø 3 mm - ø 6 mm
Velocità	25000 rpm
Consumo aria stimato	4 SCFM (113 l/min)
Pressione di esercizio	6 bar 90 psi
Attacco aria	1/4"
Peso netto	0,4 kg



0414

€35,20

SMERIGLIATRICE PNEUMATICA ASSIALE

Con pinze da 3mm e 6mm, scarico aria posteriore girevole, corpo in materiale composito.



€ 25,70



Scatola

Pinze	ø 3 mm - ø 6 mm	Pressione di esercizio	6 bar / 90 psi
Velocità	22000 rpm	Attacco aria	1/4"
Consumo aria stimato	7 SCFM (198 l/min)	Peso netto	0,6 kg

0416

€54,80

SMERIGLIATRICE PNEUMATICA A 90°

Con pinze da 3mm e 6mm. Scarico aria posteriore girevole. Corpo in materiale composito.



€ 45,00



Scatola

Pinze	ø 3 mm - ø 6 mm	Pressione di esercizio	6 bar / 90 psi
Velocità	20000 rpm	Attacco aria	1/4"
Consumo aria stimato	4 SCFM (113 l/min)	Peso netto	0,5 kg

0417

€60,50

SMERIGLIATRICE PNEUMATICA ASSIALE LUNGA

Con pinze da 3 e 6mm, scarico aria posteriore girevole, corpo in materiale composito.



€ 49,80



Scatola

Pinze	ø 3 mm - ø 6 mm	Pressione di esercizio	6 bar / 90 psi
Lunghezza	295 mm	Attacco aria	1/4"
Velocità	20000 rpm	Peso netto	0,6 kg
Consumo aria stimato	4 SCFM (113 l/min)		

0418

€53,70

TRAPANO AD ARIA REVERSIBILE

Con mandrino da 10 mm a cremagliera. Scarico aria posteriore girevole. Corpo in materiale composito.



€ 44,10



Scatola

Mandrino	Ø 10 mm	Pressione di esercizio	6 bar / 90 psi
Velocità	1800 rpm	Attacco aria	1/4"
Consumo aria stimato	4 SCFM (113 l/min)	Peso netto	0,9 kg

0419

€90,60

LEVIGATRICE PNEUMATICA ROTORBITALE DA 150mm CON ASPIRAZIONE

Regolazione della velocità, supporto disco a strappo, scarico aria posteriore girevole, corpo leggero in alluminio con impugnatura soffice ed ergonomica



Scatola

Diametro disco	150 mm - 6"
Orbita	5 mm, 3/16"
Velocità	10500 rpm MAX.
Consumo aria stimato	3 SCFM (85 l/min)
Pressione di esercizio	6 bar / 90 psi
Attacco aria	1/4"
Lunghezza	200 mm



€ 76,50

0421

€98,60

LEVIGATRICE PNEUMATICA ROTORBITALE DA 150MM CON ASPIRAZIONE INTEGRATA

Regolazione della velocità, supporto disco a strappo, scarico aria posteriore girevole, corpo leggero in alluminio con impugnatura soffice ed ergonomica, tubo aspirazione e sacchetto raccogli polvere



Scatola

Diametro disco	150 mm - 6"
Orbita	5 mm, 3/16"
Velocità	10500 rpm
Consumo aria stimato	3 SCFM (85 l/min)
Pressione di esercizio	6 bar / 90 psi
Attacco aria	1/4"
Lunghezza	200 mm



€ 81,80

0458

€90,60

LEVIGATRICE PNEUMATICA ROTORBITALE DA 150MM CON ASPIRAZIONE

Regolazione della velocità, orbita 2,5mm, supporto disco a strappo, scarico aria posteriore girevole, corpo leggero in alluminio impugnatura soffice ed ergonomica.



Scatola

Diametro disco	150 mm - 6"
Orbita	2,5 mm - 3 / 32"
Velocità max di utilizzo	10500 rpm
Consumo aria stimato	3 SCFM (85 l/min)
Pressione di esercizio	6 bar / 90 psi
Attacco aria	1/4"
Lunghezza	200 mm



€ 76,50

0460

€107,00

LEVIGATRICE PNEUMATICA ROTORBITALE DA 150MM CON ASPIRAZIONE INTEGRATA

Regolazione della velocità, scarico aria posteriore girevole, corpo in alluminio ed impugnatura soffice ed ergonomica. Tubo aspirazione e sacchetto raccogli polvere.



Scatola

Diametro disco	150 mm - 6"
Orbita	2,5 mm - 3 / 32"
Velocità max di utilizzo	10500 rpm
Consumo aria stimato	3 SCFM (85 l/min)
Pressione di esercizio	6 bar / 90 psi
Attacco aria	1/4"
Lunghezza	200 mm



€ 88,70

0046 € 89,50

AVVITATORE A CRICCHETTO CON BUSSOLE

Con 7 bussole, una prolunga fissa da 75 mm per bussole, una prolunga da 75 mm con snodo per bussole, ugello da 1/4", tre punte cacciavite e una prolunga da 75 mm fissa per punte da cacciavite.



Velocità	160 rpm
Coppia max	65 Nm
Bussole	9-10-11-13-14-17-19 mm



€ 72,60

0574 € 98,20

TRAPANO AD ARIA REVERSIBILE



Scatola

Mandrino	Ø 10 mm
Velocità	1800 rpm
Consumo aria stimato	5 SCFM (150 l/min.)
Pressione di esercizio	6 bar / 90 psi
Attacco aria	1/4"
Peso netto	1 kg



€ 80,30

0313 € 101,00

SMERIGLIATRICE PNEUMATICA ANGOLARE



Scatola

Disco	Ø 125 mm	Pressione di esercizio	6 bar / 90 psi
Velocità	10000 rpm	Attacco aria	1/4"
Consumo aria stimato	5 SCFM (150 l/min.)	Peso netto	2 kg



€ 79,90

0051 € 29,50

SMERIGLIATRICE PNEUMATICA ASSIALE



Scatola

Pinze	Ø 3 mm - Ø 6 mm
Velocità	22000 rpm
Consumo aria stimato	4 SCFM (120 l/min.)
Pressione di esercizio	6 bar / 90 psi
Attacco aria	1/4"
Peso netto	0,8 kg



€ 23,90

0641 € 63,30

MICROSMERIGLIATRICE FLESSIBILE PNEUMATICA

Per smerigliature, molatura e smussature.



Capacità pinza	3 mm
Velocità	56000 rpm
Consumo aria stimato	2 SCFM (60 l/min.)
Pressione di esercizio	6 bar / 90 psi
Attacco aria	1/4"
Peso netto	0,7 kg



€ 39,30

0784 € 74,30

LEVIGATRICE PNEUMATICA

Con nastri di ricambio. Corpo in metallo leggero



Scatola

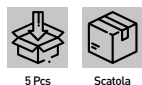
Velocità	16000 rpm	Nastro	10 x 330 mm
Consumo aria stimato	6 SCFM (180 l/min.)	Attacco aria	1/4"
Pressione di esercizio	6 bar / 90 psi	Peso netto	0,9 kg



€ 58,30

0059 € 34,60

MARTELLO PESANTE CON 4 SCALPELLI ESAGONALI



Velocità	BPM 3500
Alesaggio-corsa	19 x 66 mm / 3/4" x 2 5/8"
Consumo aria stimato	4,5 SCFM (135 l/min.)
Pressione di esercizio	6 bar / 90 psi
Attacco aria	1/4"
Peso netto	1,5 kg



€ 26,30

0607 € 6,50

PISTOLA PER SOFFIAGGIO



Blister Alluminio

Ugello	2.0 mm
Pressione di esercizio	4-6 bar
Attacco aria	1/4"



€ 5,40

0125

PRO

€37,40

PISTOLA GONFIAGGIO DIGITALE

Con retroilluminazione e cambio unità di misura. Dotato di smonta valvola.



Blister

Pressione massima	8 bar (110 psi)
Pressione di esercizio	2 - 4 bar (30 - 60 psi)
Risoluzione	0,05 bar 0,7 psi
Batterie non incluse	2 x 1.5V AAA
Lunghezza tubo in gomma	80 mm
Attacco aria	1/4"



€28,20

0610

€15,00

PISTOLA PER LAVAGGIO

Scatola

Capacità	1000 cc
Attacco aria	1/4"



€11,70

0725

€6,70

PISTOLA PER SOFFIAGGIO

Blister

Lunghezza tubo	100 mm
Attacco aria	1/4"



€3,31

A481/15

PRO NEW €113,00

AVVOLGITUBO AUTO RIENTRANTE PER ARIA

In polipropilene, con tubo in poliuretano rinforzato, carrello per distribuire uniformemente il tubo all'interno dell'avvolgitubo, sfera di arresto regolabile senza attrezzi e staffa di montaggio girevole a 180°



Scatola

PP

Poliprop.

Pressione massima	16 bar / 250 psi
Lunghezza tubo	15 + 1 m
Raccordi maschio	1/4" BSPT
Diametro tubo	ø 12 x 8 mm
Temperatura di esercizio	0 ÷ 45° C
Peso netto	4,4 kg



€85,60

0608

€18,30

PISTOLA GONFIAGGIO

Blister

Manometro	ø 63 mm
Letture	0÷12 bar 0÷174 psi
Lunghezza tubo in gomma	420 mm
Attacco aria	1/4"



€12,60

0609

€44,80

PISTOLA GONFIAGGIO

Blister

Manometro	ø 70 mm
Letture	0÷12 bar 0÷174 psi
Lunghezza tubo in gomma	1000 mm
Attacco aria	1/4"



€34,70

A481/10

PRO NEW €73,40

AVVOLGITUBO AUTO RIENTRANTE PER ARIA

In polipropilene, con tubo in poliuretano rinforzato, carrello per distribuire uniformemente il tubo all'interno dell'avvolgitubo, sfera di arresto regolabile senza attrezzi e staffa di montaggio girevole a 180°



Scatola

PP

Poliprop.

Pressione massima	16 bar / 250 psi
Lunghezza tubo	10 + 1 m
Raccordi maschio	1/4" BSPT
Diametro tubo	ø 12 x 8 mm
Temperatura di esercizio	0 ÷ 45° C
Peso netto	2,9 kg



€55,40

A481/15H

PRO NEW €134,00

AVVOLGITUBO AUTO RIENTRANTE PER ARIA

In polipropilene, con tubo in poliuretano rinforzato, carrello per distribuire uniformemente il tubo all'interno dell'avvolgitubo, sfera di arresto regolabile senza attrezzi e staffa di montaggio girevole a 180°



Scatola

PP

Poliprop.

Pressione massima	18 bar / 260 psi
Lunghezza tubo	15 + 1 m
Raccordi maschio	3/8" BSPT
Diametro tubo	ø 13,5 x 9,5 mm
Temperatura di esercizio	0 ÷ 45° C
Peso netto	4,5 kg



€101,00

A481/30H NEW €200,00

AVVOLGITUBO AUTO RIENTRANTE PER ARIA

In polipropilene, con tubo in poliuretano rinforzato, carrello per distribuire uniformemente il tubo all'interno dell'avvolgitubo, sfera di arresto regolabile senza attrezzi, sistema di ritorno a bassa velocità e staffa di montaggio girevole a 180°



€ 151,00

Pressione massima	18 bar / 260 psi
Lunghezza tubo	30 + 2 m
Raccordi maschio	3/8" BSPT
Diametro tubo	ø 13,5 x 9,5 mm
Temperatura di esercizio	0 ÷ 45° C
Peso netto	9 kg

0378/1510 PRO €166,00

AVVOLGITUBO AUTO RIENTRANTE PER ARIA

Tubo in poliuretano rinforzato e carrello per distribuire uniformemente il tubo all'interno dell'avvolgitubo



€ 122,00

Pressione massima	18 bar / 260 psi
Lunghezza tubo	15 + 1 m
Raccordi maschio	3/8" BSPT
Diametro tubo	ø 13,5 x 9,5 mm
Temperatura di esercizio	0 ÷ 45° C
Peso netto	5 kg

0481/15 €127,00

AVVOLGITUBO AUTO RIENTRANTE PER ARIA

Con tubo in poliuretano rinforzato, rubinetto femmina tipo tedesco, innesto rapido femmina tipo tedesco e carrello per distribuire uniformemente il tubo all'interno dell'avvolgitubo



€ 103,00

Pressione massima	16 bar / 250 psi
Lunghezza tubo	15 + 1 m
Raccordi maschio	1/4" BSPT
Diametro tubo	ø 12 x 8 mm
Temperatura di esercizio	0 ÷ 45° C
Peso netto	4,5 kg

0793 €20,20

PIROGRAFO COMPLETO DI N°6 PUNTALINI



€ 13,60



Potenza	230 V 50 Hz 30 W
---------	------------------

0033A PRO €112,00

STAZIONE DI SALDATURA A TEMPERATURA CONTROLLATA

Temperatura regolabile 150°C-420°C, punta di ferro con foro ø 6 mm



€ 88,10

Fusione dello stagno comune	215°	Alimentazione stazione	230 V 50 Hz
Temperatura di esercizio	215 ÷ 300°C	Alimentazione saldatore	24 V 48 W
Temperatura massima	420°C		

0031 €32,90

STAZIONE DI SALDATURA A TEMPERATURA CONTROLLATA

Temperatura regolabile 150°C - 420°C, punta di ferro con foro ø 6 mm



€ 25,90

Fusione dello stagno comune	215°
Temperatura di esercizio	215 ÷ 300°C
Temperatura massima	450°C
Alimentazione	230 V, 50 Hz, 37 W

0027/30W €12,70

SALDATORE STILO



€ 10,10

Alimentazione	230 V 50 Hz 30 W
Temperatura di esercizio	450°C ± 10%

0027/40W €14,40

SALDATORE STILO



€ 11,30

Alimentazione	230 V 50 Hz 40 W
Temperatura di esercizio	450°C ± 10%

0443

PRO €56,30

SALDATORE A PISTOLA MULTIFUNZIONE

Con regolazione della temperatura, funzione: coltello a caldo, saldatore e pirografo



Valigetta

Alimentazione	230V 50Hz 200W
Temperatura	70 °C ÷ 500 °C



€ 44,70

0444

PRO €84,00

SET SVERNICIATORE DIGITALE

Con regolazione elettronica della temperatura, indicazione della temperatura mediante schermo lcd, 2 livelli di flusso aria, ideale per scaldare, piegare, curvare, sverniciare



6 Pcs



Scatola

ABS



€ 68,90

Alimentazione	230 V, 50 Hz, 2000 W
Temperatura	I 70°C - II 70°C ÷ 600°C - III 70°C ÷ 600°C
Flusso d'aria	I 300L/min - II 300L/min - III 500L/min

0333

PRO €111,00

COLTELLO A CALDO TAGLIA POLISTIROLO CON TEMPERATURA REGOLABILE

Per polistirolo, plastica, gomma piuma, spugna, profondità di taglio regolabile, supporto in metallo



Valigetta

Alimentazione	230 V, 50 Hz, 150 W
Temperatura	Max 500 °C
Taglio massimo	150 mm



€ 86,30

0677

€41,00

INGRASSATORE MANUALE

Composto da serbatoio e pompa in metallo, testina regolabile e tubo flessibile in PVC di 450mm, per utilizzo cartucce di grasso di ø 55mm o grasso sfuso (adattatore fornito montato).



Scatola

Capacità	1000 cc
Dimensioni tubo flessibile	Ø 9 x 450 mm



€ 33,30

0024

€30,10

SVERNICIATORE

Scatola

Temperatura	300 °C - 500 °C
Flusso d'aria	280 l/min - 480 l/min
Potenza	230 V 50Hz 1,5 kW



€ 24,20

0441

€69,90

COLTELLO A CALDO TAGLIA POLISTIROLO CON TEMPERATURA REGOLABILE

Per polistirolo, plastica, gomma piuma, spugna, profondità di taglio regolabile, supporto in metallo



Scatola

Alimentazione	230 V, 50 Hz, 220 W
Temperatura	120 - 220 - 330 - 400 - 450 °C
Capacità di taglio con regolazione	20 ÷ 90 mm
Taglio massimo	150 mm



€ 57,10

0677/500

€18,00

INGRASSATORE MANUALE A LEVA 500CC

Composto da serbatoio e pompa in metallo, testina regolabile e tubo flessibile in PVC di 300mm, per utilizzo con grasso sfuso o cartucce di grasso di diametro ø 53mm.



Scatola

Capacità	500 cc
Dimensioni tubo flessibile	ø 8 x 300 mm
Pressione di esercizio	6000-8000 psi



€ 14,80

0189-

TANICA IN METALLO

Per il trasporto di liquidi infiammabili, con omologazione "un" in accordo con la direttiva europea

a partire da
€ 29,20

Capacità Litri	Peso netto	Art.	€	Promo
5	1,5 kg	0189/05C	€42,30	€ 29,20
10	2,5 kg	0189/10C	€42,90	€ 32,20
20	3,7 kg	0189/20C	€48,90	€ 34,80

0356 €63,30

NEBULIZZATORE CARRELLATO CON LANCIA IN OTTONE

Con guarnizioni in FPM.



€52,10



Scatola

Capacità 16 l

0385 €54,60

POMPA ROTATIVA

Per travaso fusti olio lubrificante, gasolio, kerosene e antigelo con tubo di pesca telescopico



€44,90



Scatola

Alu
Alluminio

Portata 20 l/min
Filetto pompa 2"

0474/PA €74,90

PISTOLA PER TRAVASO GASOLIO AUTOMATICA

Con raccordo girevole.



€58,20



Scatola

Portata 90 l/min
Boccaglio ø25 mm
Attacco di entrata 1" BSP

0272 €14,70

POMPA TRAVASO PER TRAPANO

Per liquidi non infiammabili, esplosivi, corrosivi e oleosi. Utilizzo idoneo per mandrini a cremagliera.



€11,30



Blister

Plastic

Prevalenza 30 m
Portata pompa 2.4 m³/h
Pressione massima 0.3 MPa
Velocità max di utilizzo 3400 rpm
Temperatura massima 40°C
Diametro tubo 19 mm | 3/4"

0274 €8,40

NEBULIZZATORE CON UGELLO IN OTTONE

Con guarnizioni in FPM.



€6,50

Capacità 2 l

0386 €39,00

POMPA A LEVA

Per travaso fusti olio lubrificante, gasolio, kerosene e antigelo con tubo di pesca telescopico



€32,70



Scatola

Portata 18 l/min
Filetto pompa 2" / 1-1/2"

0755 €98,20

POMPA 12V PER GASOLIO

In corrente continua, per travaso gasolio e oli minerali.



Scatola

Motore DC 12 V, 175 W
Velocità motore 4500 rpm
Portata pompa 40 l/min
Prevalenza 2 m
Aspirazione 4 m
Attacco di entrata 25 mm
Ingombro 200 x 120 x 155 mm
Tempo di utilizzo Max 30 min



€82,90

0218/50T €93,10

FARETTO LED 50W E TREPIEDE

Alloggiamento pressofuso in alluminio super slim, vetro temperato.



Scatola

Alu
Alluminio



Alimentazione 220 - 240 V, 50 Hz, 50W
Flusso luminoso 4000 lm
Temperatura colore 4000 K
Cavo 2 m, 3x1 mm² H05VV-F



€72,30

0343

€ 26,20

LAMPADA SNODATA



Scatola

Alimentazione	110 / 230 V 50 / 60 Hz
Lampadina	Max 40 W, E27 - non inclusa
Raggio d'azione	800 mm
Capacità morsetto	35 mm



€ 17,30

0366

€ 116,00

LAMPADA A 56 LED

Con lente



Scatola

Alimentazione	230 V 50 Hz 8 W
Ingrandimenti	2x
Flusso luminoso	600 lm
Temperatura colore	6500 K
Lente	Ø 120 mm
Raggio d'azione	810 mm
Capacità morsetto	70 mm



€ 92,60

0530

€ 119,00

LAMPADA A BASSO CONSUMO ENERGETICO

Con lente



Scatola

Alimentazione	230 V 50 Hz 22 W
Ingrandimenti	3x
Lente	Ø 120 mm
Raggio d'azione	810 mm
Capacità morsetto	70 mm
Flusso luminoso	1000lm



€ 89,40

0659

€ 38,60

SERIE DI LENTI IN CRISTALLO



12 Pcs

Espositore

Contenuto	Ingrandimenti
3 Pz Ø 50	3x - 10x mm
3 Pz Ø 60	3x - 8x mm
3 Pz Ø 75	3x - 8x mm
3 Pz Ø 90	3x - 8x mm



€ 25,30

0482/3

€ 56,50

LAMPADA DA TESTA CON SENSORE

Funzione di accensione e spegnimento passando con la mano davanti alla lampada.



Scatola

LED	3 W COB
Flusso luminoso	Max 300 lm
Temperatura colore	6500 K
Batteria	3.7 V 1500 mAh Li-ion
Autonomia	4h
Tempo di ricarica	3h



€ 43,90

0107

€ 7,90

LAMPADA MAGNETICA CON 30 + 7 LED

Con magnete e gancio nella parte posteriore.



Espositore

Vita per singolo LED	100000 ore
Luminosità	50 lm
Batterie non incluse	3 AA
Dimensioni	40 x 35 x 203 mm



€ 6,40

0597

€ 29,10

LAMPADA A LED RICARICABILE

Con caricabatteria 12Vdc e 230Vac, pieghevole, appendibile e magnetica.



Scatola

Batteria	3.7 V 1800 mAh
LED	8 SMD + 5 LED
Tempo di ricarica	8 ÷ 10 h
Autonomia	7 ÷ 8 h



€ 23,70

0889

€ 60,10

LAMPADA A LED RICARICABILE MAGNETICA

Con caricabatteria 12Vdc e 230Vac, pieghevole, appendibile e magnetica.



Scatola

Batteria	3,7 V - 1100 mAh - Li-ion
LED	21 + 5 - 9000 mcd
Tempo di ricarica	4 ÷ 5 h
Autonomia	4 ÷ 6 h



€ 48,90

0693A **PRO NEW** €84,00

LAMPADA A LED RICARICABILE

Con postazione caricabatteria, pieghevole, appendibile e magnetica



Scatola

Batteria	3,7V - 2600mAh - Li-ion
LED	6W COB LED - 1W SMD 6500K
Flusso luminoso	600 lm
Tempo di ricarica	4h
Autonomia	4.5h Eco mode
Temperatura di esercizio	-10°C ÷ 40°C



€63,40

0401 **PRO** €73,10

LAMPADA RICARICABILE CON TECNOLOGIA LED COB

Dorso magnetico per l'uso senza l'aiuto delle mani, appoggio flessibile e magnetico. Luce potente da 180 lumen.



Scatola

Alimentazione	100 ÷ 240 V, 50 ÷ 60 Hz
Batteria	3,7 V - 2600 mAh - Li-ion
Tempo di ricarica	6 h
Autonomia	3,5 h
Luminosità	180 lm



€57,60

0123 €61,60

FARO MULTIFUNZIONE A LED RICARICABILE CON USB

Dotato di torcia Led anteriore con vari livelli di luminosità, Led bianchi e rossi laterali con funzione lampeggio. Cavo di ricarica usb e trasformatore. Led di stato di carica e ricarica. Possibile ricarica direttamente dal computer.



Scatola

Batteria	3,7V - 1800 mAh - Li-ion
LED	24 Cree XPG R5
Luminosità	30 - 300 lm
Dimensioni	191 x 99 x 148 mm
Carica batteria	USB 110 - 230 V 50 - 60 Hz
Autonomia	2,5 h



€50,30

G900 **NEW** €14,60

TORCIA DA CAMPEGGIO



Scatola

Dimensioni	Ø 60 x 160 mm
Luminosità	150 lm
Batterie non incluse	3 x AAA

€11,00

L008 **PRO** €127,00

LAMPADA LED RICARICABILE ULTRA SOTTILE

Batterie al litio ad alta capacità per lunga autonomia, luce potente da 400 lumen, il design sottile e la struttura robusta la rendono indistruttibile anche se cade da un metro di altezza o, se dimenticata su di un pavimento piano, l'auto ci passa sopra



Scatola

Alimentazione	100 ÷ 240 V, 50 ÷ 60 Hz
Batteria	3,7 V 2400 mAh Lithium
Flusso luminoso	400 lm
Tempo di ricarica	3,5 h
Autonomia	3 - 10 h
Luminosità	400 lm



€104,00

0445/20 **PRO** €156,00

FARETTO A LED RICARICABILE

Con interruttore, ricarica auto con spina per accendisigari e alimentatore 230V da casa, robusto supporto orientabile.



Scatola

Alluminio

Alimentazione	DC 12 - 24 V, 20 W; AC 230 V 20W
Flusso luminoso	600 - 1450 lm
Batteria	7.4V 5400mAh Li-ion
Autonomia	1,5 h



€114,00

0900 **PRO NEW** €84,00

LAMPADA LED CON BASE MAGNETICA

Lampada COB Led portatile in ABS antiurto. Regolabile su quattro diverse intensità di luce da 350 a 1400 Lumen. La forte base magnetica e il corpo ruotabile di 180° la rendono adatta ad essere usata in ogni circostanza.



Scatola

Alluminio

LED	COB
Alimentazione	USB Tipo C 5 V 2 A
Batteria	3,7 V 5200 mAh Li-ion
Flusso luminoso	350 ÷ 1400 lm
Tempo di ricarica	4 h
Autonomia	3 h ÷ 14 h
Dimensioni	116 x 101 x 41,5 mm



€63,40

0621/A3 €107,00

AVVOLGICAVO AUTO RIENTRANTE



Scatola

Lunghezza cavo	10 m
Tipo cavo	3 x 1,50 mm ² H05WF-F
Alimentazione	12 V ÷ 240 V
Massima potenza collegabile al cavo avvolto	1200 W
Massima potenza collegabile al cavo svolto	1800 W



€88,70

C035-

PRO NEW

CALIBRO ELETTRONICO DIGITALE INOX

Con scala di misurazione in vetro per una migliore precisione, carcassa e pulsanti in metallo, uscita dati con porta mini USB, rotella di posizionamento rimovibile, becchi di misurazione rettificati e lappati, con vite di bloccaggio.



a partire da
€ 52,20

Utile	Letture	Art.	€	Promo
0÷150 mm 0÷6"	0,01 mm 0,0005"	C035/150	€ 69,20	€ 52,20
0÷200 mm 0÷8"	0,01 mm 0,0005"	C035/200	€ 95,10	€ 71,80
0÷300 mm 0÷12"	0,01 mm 0,0005"	C035/300	€ 166,00	€ 126,00

C033-

CALIBRO ELETTRONICO DIGITALE INOX

A 3 funzioni con schermo grande



a partire da
€ 44,90

Utile	Letture	Art.	€	Promo
0÷150 mm 0÷6"	0,01 mm 0,0005"	C033/150	€ 61,00	€ 44,90
0÷200 mm 0÷8"	0,01 mm 0,0005"	C033/200	€ 80,00	€ 68,50
0÷300 mm 0÷12"	0,01 mm 0,0005"	C033/300	€ 132,00	€ 105,00

C041/150

€ 34,20

CALIBRO ELETTRONICO DIGITALE MONOBLOCCO INOX

A 3 funzioni con schermo grande



€ 22,30

Utile	0÷150 mm 0÷6"
Letture	0,01 mm 0,0005"
Becchi	40 mm
Asta	16 x 3 mm

C006-

CALIBRO CON COMPARATORE INOX



a partire da
€ 34,00

Utile	Letture	Becchi	Asta	Art.	€	Promo
0 ÷ 150 mm	0,02 mm	40 mm	16 x 3 mm	C006/150	€ 48,10	€ 34,00
0 ÷ 200 mm	0,02 mm	50 mm	16 x 3 mm	C006/200	€ 73,30	€ 51,10
0 ÷ 300 mm	0,02 mm	60 mm	20 x 4 mm	C006/300	€ 119,00	€ 80,40

C057/150

€ 20,80

CALIBRO SATINATO



€ 16,50

Utile	0÷150 mm 0÷6"
Letture	1/20 0,05 mm 1/128"
Becchi	40 mm
Asta	16 x 3 mm

C019/150

€ 16,50

CALIBRO SATINATO



€ 13,50

Utile	0÷150 mm 0÷6"
Letture	1/20 0,05 mm 1/128"
Becchi	40 mm
Asta	16 x 3 mm

C021-

PRO

CALIBRO MONOBLOCCO SATINATO INOX

Registrazione micrometrica



a partire da
€ 92,50

Utile	Letture	Art.	€	Promo
0÷300 mm 0÷12"	1/50 0,02 mm 1/1000"	C021/300	€ 171,00	€ 92,50
0÷500 mm 0÷20"	1/50 0,02 mm 1/1000"	C021/500	€ 235,00	€ 157,00
0÷1000 mm 0÷40"	1/50 0,02 mm 1/1000"	C021/1000	€ 525,00	€ 400,00

C020-

CALIBRO SATINATO

Registrazione micrometrica



a partire da
€ 80,80

Utile	Letture	Art.	€	Promo
0 ÷ 500 mm	1/50 0,02 mm	C020/500	€ 148,00	€ 80,80
0 ÷ 1000 mm	1/50 0,02 mm	C020/1000	€ 365,00	€ 282,00
0 ÷ 1500 mm	1/50 0,02 mm	C020/1500	€ 1020,00	€ 724,00
0 ÷ 2000 mm	1/50 0,02 mm	C020/2000	€ 1650,00	€ 1250,00

C007-

CALIBRO DI PROFONDITÀ SATINATO



a partire da
€ 30,30

Utile	Letture	Art.	€	Promo
0 ÷ 200 mm	1/50 0,02 mm	C007/200	€ 37,30	€ 30,30
0 ÷ 300 mm	1/50 0,02 mm	C007/300	€ 51,20	€ 37,70

T092-

TRUSCHINO DIGITALE MULTIFUNZIONE

A 4 funzioni con schermo grande, con punta a tracciare



a partire da
€ 417,00



Campo di misura	Letture	Art.	€	Promo
0÷300 mm 0÷12"	0,01 mm 0,0005"	T092/300	€ 542,00	€ 417,00
0÷600 mm 0÷24"	0,01 mm 0,0005"	T092/600	€ 901,00	€ 650,00

C064

€ 105,00

COMPARATORE DIGITALE CENTESIMALE MULTIFUNZIONE

Funzioni principali: azzeramento in ogni posizione, conversione mm/inch memoria e ricerca del valore min/max, spegnimento automatico.



€ 66,50



Campo di misura	0÷12,7 mm 0÷0,5"
Risoluzione	0,01 mm 0,005"
Precisione	0,02 mm 0,002"
Diametro quadrante	60 mm
Batteria	SR44W

C023

€ 30,50

COMPARATORE CENTESIMALE



€ 15,90



Diametro quadrante	60 mm
Campo di misura	10 mm
Letture	0,01 mm
Precisione	0,015 mm

CF08

NEW € 8,40

CALIBRO PER MISURA INTERASSE FORI DADI RUOTA

Utile per la misurazione della distanza dei fori di fissaggio del cerchio. Per cerchi con 4, 5, 6 e 8 fori.



€ 6,30



Utile 4-8 LUG 100 ÷ 210 mm

RX

RIGA CON DISPLAY DIGITALE MULTIFUNZIONE

La riga può essere tagliata per utilizzare la lunghezza desiderata funzioni: on/off - mm/inch - zero - abs/inc - autospegnimento.



a partire da
€ 57,10



Utile	Letture	Art.	€	Promo
500 mm - 19.7"	0,01 mm 0,001"	R060	€ 82,00	€ 57,10
900 mm - 35"	0,01 mm 0,001"	R100	€ 107,00	€ 80,80

C002

€ 52,00

COMPARATORE CENTESIMALE



€ 42,10



Diametro quadrante	60 mm
Campo di misura	10 mm
Letture	0,01 mm
Precisione	0,015 mm

C002/42

€ 37,50

COMPARATORE CENTESIMALE



€ 26,50



Diametro quadrante	42 mm
Campo di misura	5 mm
Letture	0,01 mm
Precisione	0,015 mm

C048 €73,40

COMPARATORE CENTESIMALE

Con nasello



Diametro quadrante	60 mm
Campo di misura	30 mm
Letture	0,01 mm
Precisione	0,015 mm

€ 54,00

T007-

INDICATORE A TASTO CENTESIMALE



a partire da
€ 48,20



Letture	Precisione	Art.	€	Promo
0,01 mm	0,011 mm	T007	€93,20	€ 55,60
0,01 mm	0,008 mm	T007G	€59,40	€ 48,20

A020 €134,00

AZZERZATORE CON COMPARATORE CON BASE MAGNETICA



Altezza di azzeramento	50 mm
Letture	0,01 mm
Utile	0 ÷ 8 mm

€ 107,00

A021 €124,00

AZZERZATORE CON COMPARATORE CON BASE MAGNETICA

Per posizionare o azzerare l'altezza degli utensili, come frese a candela, direttamente sulle macchine utensili, determinando anche la posizione del mandrino della macchina.



€ 93,30



Utile	0÷2,40 mm 0÷0,094"
Letture	0,01 mm 0,0005"
Dimensioni piatto	Ø 24 mm
Altezza cifre	8 mm
Batteria	1 x 3V CR2032
Dimensioni	Ø 50 x 51 mm

C061 €227,00

CENTRATORE A 2 ASSI

Con asta di posizionamento



Comparatore	Ø 40 mm
Corsa	4,9 mm
Letture	0,01 mm
Velocità max di utilizzo	800 rpm
Attacco cilindrico	Ø 10 mm
Tastatori dritti	3
Tastatori curvi	3
Lunghezza tastatori	50 - 100 - 150 mm
Punta tastatrice	Ø 3 mm
Tracciatore snodato	50 mm



€ 187,00

M021-

MICROMETRO DIGITALE ELETTRONICO

Con frizione sul tamburo, contatti in metallo duro, funzioni: abs/inc, set, on/off e mm/ inch.



a partire da
€ 72,60



Misura	Letture	Precisione	Art.	€	Promo
0 ÷ 25 mm - 0 ÷ 1"	0,001 mm - 0,00005"	0,003 mm - 0,00015"	M021/00/25	€92,30	€ 72,60
25 ÷ 50 mm - 1" ÷ 2"	0,001 mm - 0,00005"	0,003 mm - 0,00015"	M021/25/50	€115,00	€ 91,10
50 ÷ 75 mm - 2" ÷ 3"	0,001 mm - 0,00005"	0,004 mm - 0,0002"	M021/50/75	€139,00	€ 109,00
75 ÷ 100 mm - 3" ÷ 4"	0,001 mm - 0,00005"	0,004 mm - 0,0002"	M021/75/100	€162,00	€ 127,00

M033 €197,00

ASSORTIMENTO MICROMETRI CENTESIMALI PER ESTERNI

Con contatti in metallo duro e arco verniciato



Misura	0÷25 - 25÷50 - 50÷75 - 75÷100 - 100÷125 - 125÷150 mm
Letture	0,01 mm
Precisione	0,004 - 0,004 - 0,005 - 0,005 - 0,006 - 0,006 mm
Stelo	Ø 6,3 mm



€ 151,00

S049 €35,20

SUPPORTO MAGNETICO PORTA COMPARATORE

Con regolazione micrometrica



€ 21,30



Asta principale	Ø 12 x 170 mm
Asta secondaria	Ø 10 x 150 mm
Forza magnetica	600 N
Dimensioni base	63 x 50 x 55 mm

S047

~~€ 65,90~~

**SUPPORTO MAGNETICO PORTA
COMPARATORE**

Con regolazione micrometrica



Valigetta

Asta principale	Ø 16 x 220 mm
Asta secondaria	Ø 12 x 180 mm
Forza magnetica	800 N
Dimensioni base	65 x 50 x 55h mm



€49,40

S054

~~€ 31,90~~

**SUPPORTO MAGNETICO PORTA
COMPARATORE**



Valigetta

Asta principale	Ø 12 x 170 mm
Asta secondaria	Ø 10 x 165 mm
Forza magnetica	600 N
Dimensioni base	63 x 50 x 55h mm



€20,00

S055

~~€ 62,20~~

**SUPPORTO MAGNETICO PORTA
COMPARATORE**



Valigetta

Asta principale	Ø 16 x 210 mm
Asta secondaria	Ø 12 x 175 mm
Forza magnetica	800 N
Dimensioni base	75 x 50 x 55h mm



€36,60

S042/1

~~€ 57,50~~

**SUPPORTO ARTICOLATO
MECCANICO**

Con bloccaggio centrale 3d delle aste



Valigetta

Dimensioni base	36 x 30 x 35 mm
Forza magnetica	300 N
Lunghezza braccio	145 mm



€42,00

S042/2

~~€ 72,70~~

**SUPPORTO ARTICOLATO
MECCANICO**

Con microregolazione e bloccaggio centrale 3d delle aste



Valigetta

Dimensioni base	60 x 50 x 55 mm
Forza magnetica	800 N
Lunghezza braccio	290 mm



€56,40

S045

~~€ 73,80~~

**SUPPORTO ARTICOLATO
MECCANICO**



Valigetta

Asta principale	Ø 12 x 160 mm
Asta secondaria	Ø 10 x 180 mm
Forza magnetica	600 N
Dimensioni base	63 x 50 x 55h mm



€46,20

S046

~~€ 113,00~~

SUPPORTO ARTICOLATO IDRAULICO



Valigetta

Asta principale	Ø 17 x 180 mm
Asta secondaria	Ø 14 x 200 mm
Forza magnetica	600 N
Dimensioni base	63 x 50 x 55h mm



€77,20

S056-

SQUADRA MAGNETICA A 90°



Scatola



**a partire da
€ 67,10**

Dimensioni	Forza magnetica max.	Art.	€	Promo
150 x 150 x 50 mm	500 N	S056/150	€ 82,90	€ 67,10
200 x 200 x 50 mm	1000 N	S056/200	€ 103,00	€ 84,20

S057/125**€ 19,10****POSIZIONATORE MAGNETICO**

Scatola

Dimensioni	135 x 135 x 25 mm
Forza magnetica	340 N
Angolo di posizionamento	45 - 90 - 135°

**€ 14,40****0109****€ 48,00****LIVELLA DIGITALE**

Magnetica con corpo in alluminio, autospegnimento, schermo retroilluminato, 2 fiale, lettura assoluta e relativa, funzione "hold"



Scatola

Lunghezza	400 mm	Risoluzione	0° - 90°: 0,1°
Autospegnimento	5 min	Precisione livella	0° - 90°: ±0,2°
Gamma di misurazione	0 - 90° x 4	Batteria	2 x AAA 1,5 V

**€ 40,60****L090A****€ 109,00****LIVELLA DIGITALE INCLINOMETRO E GONIOMETRO CON MAGNETE**

Funzioni: 0 ÷ 90° in tutte le 4 direzioni, inclinazione mm/m, inclinazione in/ft, percentuale d'inclinazione %, retroilluminazione, autospegnimento, misurazione assoluta (ABS) e relativa, inversione automatica dei numeri per letture sottosopra, con segnale acustico.



Scatola

Precisione	± 0,15°
Gamma di misurazione	0 ÷ 90° x 4
Risoluzione	0,05°
Dimensioni	151 x 31 x 60 mm
Batteria	2 x 1.5 V AAA

**€ 90,20****L085****€ 83,60****LIVELLA QUADRA DIGITALE**

Magnetica in 2 x 0 ÷ 180°, autospegnimento, misurazione assoluta (ABS) e relativa, inversione automatica dei numeri per letture sottosopra e funzione hold.



Blister

Precisione	± 0,1°
Gamma di misurazione	0° ÷ 180°
Risoluzione	0,1°
Dimensioni	51 x 51 x 33 mm
Batteria	1 x 3 V CR2032

**€ 68,60****0666****€ 176,00****LIVELLA DIGITALE CON RAGGIO LASER**

Visualizzazione dell'angolo o della percentuale di inclinazione.



Scatola

Lunghezza	600 mm	Potenza laser	< 1 mW
Autospegnimento	5 min	Precisione livella	± 0,05°
Gamma di misurazione	0 ~ 360°	Precisione del punto	± 1 mm / m
Lunghezza d'onda	650 nm	Batteria	9 V
Risoluzione	0,1°		

**€ 140,00****0112****€ 105,00****LIVELLA DIGITALE**

Magnetica con corpo in alluminio e base fresata, autospegnimento, schermo retroilluminato, 2 fiale, funzione "hold", ricerca del 0° e 90° sonoro, lettura: assoluta e relativa, gradi, percentuale, mm/m e in/ft, borsa per il trasporto.



Scatola

Lunghezza	600 mm	Risoluzione	0° & 90°: 0,05°; 0° - 89°: 0,1°
Gamma di misurazione	0 - 90° x 4	Precisione livella	0° & 90°: ±0,05°; 0,1° - 89,9°: ±0,2°

**€ 85,40****L080****€ 53,00****LIVELLA QUADRA DIGITALE**

Magnetica 0 ÷ 90° in tutte le 4 direzioni, retroilluminazione, autospegnimento, misurazione assoluta (ABS) e relativa, inversione automatica dei numeri per letture sottosopra.



Blister

Precisione	0° ± 0,1°; 90° ± 0,1°; 0,1° ÷ 89,9° ± 0,2°
Gamma di misurazione	0 ÷ 90° x 4
Risoluzione	0,1°
Dimensioni	59 x 27 x 59 mm
Batteria	1 x 1.5 V AAA

**€ 43,10****L200****€ 188,00****LIVELLA LINEARE**

Rettificata di alta precisione, con base prismatica



Blister

Precisione	± 0,1°
Gamma di misurazione	0° ÷ 180°
Risoluzione	0,1°
Dimensioni	51 x 51 x 33 mm
Batteria	1 x 3 V CR2032



Dimensioni	200 x 45 x 45 mm
Precisione	0,02 mm / m

€ 151,00

G008 € 50,90

GONIOMETRO DIGITALE E LIVELLA CON 2 FIALE

Calcolo automatico di angoli e inclinazioni



€ 40,50

Lunghezza	400 mm	Accuratezza	± 0,5°
Scala	0 ÷ 225°	Batteria	9 V - 6F22
Letture	0,1°		

P080 € 78,70

PINZA AMPEROMETRICA DIGITALE

Con display LCD. 7 modalità di funzionamento: corrente AC, voltaggio AC, voltaggio in DC, resistenza, continuità, frequenza, controllo diodo. Alta affidabilità



Scatola	
ACV	4 / 40 / 400 / 600 V ±1,5 % + 4
ACA	4 / 40 / 400 / 600 A ±1,5 % + 4
DCV	4 / 40 / 400 / 600 V ±1,0 % + 2
RES	400 Ω / 4 kΩ / 40 kΩ / 400 kΩ / 4 MΩ / 40 MΩ ±1,0 % + 2
Frequenza	10 MHz ±0,8 % + 2
Batteria	2 x 1,5 V x AA
Dimensioni	250 x 71 x 38,8 mm



€ 65,00

P075 **PRO** € 132,00

PINZA AMPEROMETRICA DIGITALE

Con display LCD. 9 modalità di funzionamento: corrente AC, voltaggio AC, voltaggio in DC, resistenza, continuità, frequenza, controllo diodo, misurazione della temperatura. Alta affidabilità



Scatola	
ACV	750 V ±1,2 %
ACA	200 - 1000 A ±2,0 %
DCV	1000 V ±1,0 %
DCA	200 - 1000 A ±2,0 %
RES	200 Ω ±1,0 %
Frequenza	2k Hz ±2,5 %
Temperatura	-40°C - 400°C ±1,5 %
Batteria	9 V



€ 108,00

T051 € 18,80

MULTIMETRO DIGITALE TASCABILE

Continuità sonora e controllo diodi



Scatola	
DCV	2-20-200-500V ±0,5%
ACV	200-500V ±1,2%
DCA	200mA ±1,5%
RES	2K-20K-200K-2M Ω ±1%
Batteria	12V



€ 13,40

T050 € 37,30

MULTIMETRO DIGITALE

Con sonda per misurazione temperatura, continuità sonora e controllo diodi



Scatola	
DCV	200 mV - 1000 V
ACV	2mV - 750 V
DCA	2 mA - 20 A
ACA	200 mA - 20 A
RES	200 Ω - 200 MΩ
CAP	2000 pF - 20 nF - 200 nF - 2 μF - 20 μF ±4%
Temperatura	-40 °C ÷ 400 °C ±1,0%
Temperatura	400 °C ÷ 1000 °C ±1,5%
Batteria	9 V



€ 28,10

T053 **PRO** € 89,50

MULTIMETRO DIGITALE

Con sonda per misurazione temperatura, continuità sonora e controllo diodi



Scatola	
DCV	200 mV - 2 V - 20 V - 200 V - 1000 V ±0,8%
ACV	200 mV - 2 V - 20 V - 750 V ±1,2%
DCA / ACA	200 μA - 2 mA - 20 mA - 200 mA - 20 A ±2,0%
RES	200Ω - 2kΩ - 20kΩ - 200kΩ - 2MΩ - 20MΩ - 200MΩ ±1%



€ 75,30

ML80A € 81,00

MISURATORE DI DISTANZA LASER

Maneggevole e leggero, ideale per misurazioni nell'edilizia e in carpenteria, funzioni: addizioni, sottrazioni, area e volume, autospegnimento



Blister	
Campo di misura	0,05 ÷ 80 m
Precisione	±2 mm
Batteria	3 AAA x 1,5 V



€ 63,70

ML40 € 60,20

MISURATORE DI DISTANZA LASER

Maneggevole e leggero, ideale per misurazioni in edilizia e in carpenteria, funzioni: addizioni, sottrazioni, area e volume, autospegnimento



Blister	
Campo di misura	0,05 ÷ 40 m
Precisione	± 2 mm
Batteria	2 AAA x 1,5 V



€ 47,40

T068

€ 131,00

MISURATORE DI TEMPERATURA AD INFRAROSSI CON PUNTATORE LASER

Non idoneo alla misura della temperatura corporea



Blister

Campo di misura	-30°C+550 °C -22 F+1022 F
Precisione	-30 °C ÷ 0 °C -22 F ÷ 32 F ±3 % o ±3 °C
Precisione	0 °C ÷ 100 °C 32 F ÷ 212 F ±2 % o ±2 °C
Precisione	> 100 °C > 212 F ±3 % o ±3 °C
Letture	0,1 °C 0,1 F
Emissività	0,1 ÷ 1,0
Batteria	9 V

€ 77,50

**T064**

€ 101,00

MISURATORE DI TEMPERATURA AD INFRAROSSI CON PUNTATORE LASER

Alta precisione. Misurazione della temperatura senza contatto. Non idoneo per essere umani



Blister

Campo di misura	-25°C+400 °C -13 F+752 F
Precisione	-25 °C ÷ 400 °C ±(2 % + 1 °C)
Precisione	-13 F ÷ 752 F ±(2 % + 1 F)
Letture	1 °C 2 F
Distanza / Diametro dell'area	1 : 10
Tempo di misurazione	0.5 s

€ 74,60

**0387A**

NEW € 67,40

RILEVATORE DIGITALE

per la misurazione di metalli ferrosi e non ferrosi, legno e cavi in tensione in pareti, soffitti e pavimenti.



Blister

Massima profondità di rilevazione	
Metalli ferrosi	100 ± 5 mm
Metalli non ferrosi	70 ± 5 mm
Legno	20 ± 5 mm
Cavi in tensione	50 ± 5 mm
Batteria	9 V
Dimensioni	150 x 75 x 24 mm

€ 50,90

**MD01**

€ 118,00

CERCAMETALLI

Analogico composto da 2 Led a colori per riconoscimento metalli. Sensore audio.



Scatola

Diametro bobina	170 mm
Connettore jack	1/4"
Sensibilità	> 15 cm per una moneta di ø 25 mm
Batteria	9 V

€ 94,50

**C070**

€ 154,00

CONTAGIRI DIGITALE OTTICO E A CONTATTO

Con strisce catodiottriche. alta precisione



Valigetta

Velocità di rotazione ottica	2,5 ÷ 9999,9 rpm
Velocità di rotazione contatto	0,05 ÷ 999,9 rpm
Velocità tangenziale	0,1 ÷ 999,99 m / min
Letture	0,1 (2,5 ÷ 999,9) rpm
Letture	1 (1000 ÷ 9999,9) rpm
Distanza d'uso	da 50 ÷ 60 mm a 50 ÷ 250 mm (con ottico)
Precisione	±0,05 % + 1 cifra
Temperatura di esercizio	0°C ÷ 40°C
Tempo di misurazione	0.8 s

€ 119,00

**C069**

€ 110,00

CONTAGIRI DIGITALE A CONTATTO

Valigetta

Velocità di rotazione	2,5 - 9999,9 rpm
Velocità tangenziale	0,05 - 999,99 m/min
Letture	0,1 (7,5 - 999,9) rpm
Letture	1 (1000-9999,9) rpm
Precisione	± 0,05 % + 1 cifra
Dimensioni	190 x 72 x 37 mm
Batteria	4 x 1,5 V AA

€ 72,00

**C067**

€ 110,00

CONTAGIRI DIGITALE OTTICO

Con strisce catodiottriche



Valigetta

Campo di misura	2,5 ÷ 9999,9 rpm
Letture	0,1 (2,5 ÷ 999,9) rpm
Letture	1 (1000 ÷ 9999,9) rpm
Distanza d'uso	da 50 ÷ 60 mm a 50 ÷ 250 mm
Precisione	±0,05% della lettura + 1 cifra
Dimensioni	170 x 72 x 37 mm
Batteria	4 x 1,5V AA

€ 67,30

**0433**

€ 82,10

RIFRATTOMETRO

Brix per controllo di oli emulsionabili



Valigetta

Campo di misura	0 ÷ 32% Brix
-----------------	--------------

€ 65,80



D018 **PRO** € 4660,00

DUROMETRO DA BANCO

Motorizzato, rockwell, brinell e vickers



Cassa di legno

Forza di misurazione 294,2 N / 306,5 N / 588,4 N / 612,9 N / 980,7 N / 1471 N / 1839 N; 30 kgf / 31,25 kgf / 60 kgf / 62,5 kgf / 100 kgf / 150 kgf / 187,5 kgf

SCALE DI MISURAZIONE:

HBS	4 - 450
HRB	20 - 100
HRA	20 - 88
HRC	20 - 70
HV	200 - 1000



€ 3710,00

D001 € 2430,00

DUROMETRO DA BANCO ROCKWELL



Cassa di legno

Dimensioni durometro 185 x 465 x 640 mm
Forza di misurazione 588,4 N / 980,7 / 1471 N (60 kgf / 100 kgf / 150 kgf)

SCALE DI MISURAZIONE:

HRC	20 ÷ 70
HRB	25 ÷ 100
HRA	20 - 88
Peso netto	90 kg



€ 1940,00

B003/5/1 € 33,60

BILANCIA ELETTRONICA DIGITALE

Non idoneo nei rapporti con terzi, funzione tara, autospegnimento



Scatola



€ 19,10

Capacità	5 kg - 176,4 oz	Batteria	2 x 1,5V AA
Letture	1 g / 0,1 oz	Dimensioni	170 x 240 x 35 mm

B018 € 122,00

BILANCIA ELETTRONICA DIGITALE CON DOPPIO DISPLAY

Non idoneo nei rapporti con terzi. Dotata di batteria 4 V 4 AH e caricabatteria. Memoria per valori unitari. Calcoli valori totali.



Scatola



€ 95,70

Capacità	30 kg	Dimensioni	350 x 330 x 120 mm
Letture	10 g	Alimentazione	230V 50 Hz
Dimensione piatto	340 x 230 mm	Batteria ricaricabile	4 V 4 Ah

B004-

BILANCIA ELETTRONICA DIGITALE CONTAPEZZI RICARICABILE

Non idoneo nei rapporti con terzi dotata di batteria 6V 4A e caricabatterie.



Scatola



€ 298,00

Capacità	Letture	Dimensioni piatto	Art.	€	Promo
7,5 kg	0,2 g	335 x 228 mm	B004/7	€ 374,00	€ 298,00
30 kg	1 g	335 x 228 mm	B004/30	€ 374,00	€ 298,00

B004/150 € 729,00

BILANCIA ELETTRONICA DIGITALE CONTAPEZZI RICARICABILE

Non idoneo nei rapporti con terzi dotata di batteria 6V 4A e caricabatterie.



Scatola



€ 567,00

Capacità	150 kg
Letture	10 g
Batteria ricaricabile	6 V 4 Ah
Peso netto	17 kg

D010- **NEW**

DINAMOMETRI DIGITALI

Con struttura in fusione di alluminio, dotati di batteria, caricabatterie, telecomando ad infrarossi e segnale sonoro Doppia unità di misura kg / lb. Con funzioni di Picco, Hold, Tara, Zero e addizione. Non idoneo nei rapporti con terzi.



Scatola



a partire da € 428,00

Grandezza caratteri	Portata	Letture	Art.	€	Promo
40 x 20 mm	1000 kg	0.500 kg	D010/0100	€ 567,00	€ 428,00
40 x 20 mm	3000 kg	1 kg	D010/0300	€ 683,00	€ 515,00
40 x 20 mm	5000 kg	2 kg	D010/0500	€ 798,00	€ 602,00
40 x 20 mm	10000 kg	5 kg	D010/1000	€ 998,00	€ 753,00

D012- **PRO**

DINAMOMETRI DIGITALI

Dotati di batteria, caricabatterie, radiocomando, retroilluminazione e segnale sonoro Doppia unità di misura kg/lb. Con funzioni di Picco, Hold, Tara e Zero. Non idoneo nei rapporti con terzi.



Scatola



a partire da € 688,00

Grandezza caratteri	Portata	Letture	Art.	€	Promo
40 x 20 mm	1001 kg	0,200 kg	D012/0100	€ 855,00	€ 688,00
40 x 20 mm	3001 kg	0,500 kg	D012/0300	€ 1010,00	€ 808,00
40 x 20 mm	5001 kg	1 kg	D012/0500	€ 1170,00	€ 935,00
40 x 20 mm	10001 kg	2 kg	D012/1000	€ 1390,00	€ 1120,00

T660

€ 4150,00

TORNIO PARALLELO

Scatola ingranaggi semi norton e cambio velocità a cinghia, banco parzialmente assemblato

Altezza punte	140 mm
Diametro max sul banco	280 mm
Diametro max sul carro	165 mm
Distanza tra le punte	660 mm
Passaggio barra	26 mm
Motore	230 V 50 Hz 0,75 kW
Dimensioni	1325 x 550 x 1230 mm
Peso netto	216 kg



€ 3350,00

0657

€ 2850,00

TORNIO PARALLELO

Con dispositivo di fresatura, cambio velocità a cinghia

Altezza punte	125 mm
Diametro max sul banco	250 mm
Diametro max sul carro	150 mm
Distanza tra le punte	550 mm
Passaggio barra	20 mm
Motore	230 V 50 Hz 0,55 kW
Dimensioni	1120 x 480 x 460h mm
Peso netto	145 kg



€ 2290,00

0708

€ 2330,00

TORNIO PARALLELO

Con cambio di velocità ad ingranaggi, cuscinetti conici dell'albero mandrino, noni registrabili, vite madre protetta e protezione mandrino con microinterruttore

Altezza punte	110 mm
Diametro max sul banco	200 mm
Diametro max sul carro	122 mm
Distanza tra le punte	520 mm
Passaggio barra	20 mm
Motore	230 V 50 Hz 0,55 kW
Dimensioni	1080 x 440 x 400h mm
Peso netto	130 kg



€ 1840,00

0506

€ 2120,00

TORNIO PARALLELO

Con avanzamenti automatici longitudinale e velocità variabile visualizzata sul display digitale. Ingranaggi in metallo

Altezza punte	105 mm
Diametro max sul banco	210 mm
Diametro max sul carro	140 mm
Distanza tra le punte	400 mm
Passaggio barra	21 mm
Motore	230 V 50 Hz 0,6 kW
Dimensioni	780 x 300 x 340 h mm
Peso netto	49 kg



€ 1640,00

0716S

€ 1870,00

TORNIO PARALLELO

Con avanzamenti automatici longitudinale e velocità variabile visualizzata sul display digitale

Altezza punte	100 mm
Diametro max sul banco	170 mm
Diametro max sul carro	125 mm
Distanza tra le punte	350 mm
Passaggio barra	20 mm
Motore	230 V 50 Hz 0,6 kW
Dimensioni	750 x 245 x 290 h mm
Peso netto	46 kg



€ 1380,00

0716

€ 1680,00

TORNIO PARALLELO

Con avanzamenti automatici longitudinali e velocità variabile visualizzata su display digitale

Altezza punte	90 mm
Diametro max sul banco	170 mm
Diametro max sul carro	110 mm
Distanza tra le punte	300 mm
Passaggio barra	22 mm
Motore	230 V 50 Hz 0,5 kW
Dimensioni	730 x 290 x 280 h mm
Peso netto	40 kg



€ 1200,00

T059/28V

€ 4050,00

TRAPANO FRESA DA BANCO AD INGRANAGGI

A velocità variabile con visualizzatore digitale di velocità mandrino e visualizzatore digitale di profondità.

Capacità max di foratura su acciaio con preforo (s235jr)	Ø 28 mm
Capacità di fresatura con fresa a inserti	Ø 63 mm
Capacità di fresatura con fresa cilindrica	Ø 28 mm
Cono morse	CM 3
Mandrino	3 - 16 mm B16
Motore	230 V 50 Hz 1,1 kW
Peso netto	270 kg



€ 3080,00

T061A

€ 3150,00

TRAPANO FRESA DA BANCO AD INGRANAGGI

A velocità variabile, con sistema di illuminazione, visualizzatore digitale di velocità mandrino, visualizzatore digitale di profondità

Capacità max di foratura su acciaio con preforo (s235jr)	Ø 16 mm
Capacità di fresatura con fresa a inserti	Ø 63 mm
Capacità di fresatura con fresa cilindrica	Ø 20 mm
Cono morse	CM 3
Mandrino	1 - 16 mm B16
Motore	230 V 50 Hz 1,1 kW
Peso netto	120 kg



€ 2230,00

T059/16V
€ 2110,00
TRAPANO FRESA DA BANCO AD INGRANAGGI

A velocità variabile

Capacità max di foratura su acciaio con preforo (s235jr)	Ø 16 mm
Capacità di fresatura con fresa a inserti	Ø 50 mm
Capacità di fresatura con fresa cilindrica	Ø 16 mm
Cono morse	CM 2
Mandrino	1 - 13 mm B16
Motore	230 V 50 Hz 500 W
Peso netto	72 kg


T058
€ 1700,00
TRAPANO FRESA DA BANCO AD INGRANAGGI

A velocità variabile

Capacità max di foratura su acciaio con preforo (s235jr)	Ø 13 mm
Capacità di fresatura con fresa a inserti	Ø 30 mm
Capacità di fresatura con fresa cilindrica	Ø 16 mm
Cono morse	CM 3
Motore	230 V 50 Hz 0,55 kW
Peso netto	70 kg


0857
€ 916,00
TRAPANO A COLONNA RADIALE CON TRASMISSIONE A CINGHIA

Tavola girevole e inclinabile con doppio braccio, testa inclinabile, impianto elettrico con circuito separato a 24V per i comandi bordo macchina.

Capacità di foratura su ghisa con preforo	Ø 20 mm
Capacità max di foratura su acciaio con preforo (s235jr)	Ø 16 mm
Capacità di foratura continua	Ø 12 mm
Cono morse	CM 2
Mandrino	1 - 16 mm B16
Motore	230 V 50 Hz 0,375 kW
Dimensioni	950 x 300 x 1600 mm
Peso netto	60 kg


0757
€ 700,00
TRAPANO DA BANCO RADIALE CON TRASMISSIONE A CINGHIA

Tavola girevole e inclinabile con doppio braccio, testa inclinabile, impianto elettrico con circuito separato a 24V per i comandi bordo macchina.

Capacità di foratura su ghisa con preforo	Ø 20 mm
Capacità max di foratura su acciaio con preforo (s235jr)	Ø 16 mm
Capacità di foratura continua	Ø 12 mm
Cono morse	CM 2
Mandrino	1 - 16 mm B16
Motore	230 V 50 Hz 0,375 kW
Dimensioni	950 x 300 x 810h mm
Peso netto	46 kg


0754/230V
€ 1620,00
TRAPANO A COLONNA CON TRASMISSIONE A CINGHIA

Tavola inclinabile. Impianto elettrico con circuito separato a 24V per i comandi bordo macchina.

Capacità di foratura su ghisa con preforo	Ø 32 mm
Capacità max di foratura su acciaio con preforo (s235jr)	Ø 28 mm
Capacità di foratura continua	Ø 20 mm
Cono morse	CM 4
Motore	230 V 50 Hz 1,5 kW
Peso netto	125 kg


0754/400V
€ 1620,00
TRAPANO A COLONNA CON TRASMISSIONE A CINGHIA

Tavola inclinabile. Impianto elettrico con circuito separato a 24V per i comandi bordo macchina.

Capacità di foratura su ghisa con preforo	Ø 32 mm
Capacità max di foratura su acciaio con preforo (s235jr)	Ø 28 mm
Capacità di foratura continua	Ø 20 mm
Cono morse	CM 4
Motore	400 V 50 Hz 1,5 kW
Peso netto	125 kg


0752
€ 947,00
TRAPANO A COLONNA CON TRASMISSIONE A CINGHIA

Tavola girevole ed inclinabile. Impianto elettrico con circuito separato a 24V per i comandi bordo macchina.

Capacità di foratura su ghisa con preforo	Ø 25 mm
Capacità max di foratura su acciaio con preforo (s235jr)	Ø 20 mm
Capacità di foratura continua	Ø 16 mm
Cono morse	CM 2
Motore	230 V 50 Hz 0,75 kW
Peso netto	62 kg


0242
€ 904,00
TRAPANO DA BANCO CON TRASMISSIONE A CINGHIA

Misuratore digitale di profondità, nuovo tendicinghia, luce a Led integrata, tavola girevole ed inclinabile. Impianto elettrico con circuito separato a 24V per i comandi bordo macchina.

Capacità di foratura su ghisa con preforo	Ø 25 mm
Capacità max di foratura su acciaio con preforo (s235jr)	Ø 20 mm
Capacità di foratura continua	Ø 16 mm
Cono morse	CM 2
Motore	230 V 50 Hz 0,75 kW
Peso netto	60 kg



0750

€ 847,00

TRAPANO DA BANCO CON TRASMISSIONE A CINGHIA

Tavola girevole ed inclinabile. Impianto elettrico con circuito separato a 24V per i comandi bordo macchina.

Capacità di foratura su ghisa con preforo	Ø 25 mm
Capacità max di foratura su acciaio con preforo (s235jr)	Ø 20 mm
Capacità di foratura continua	Ø 16 mm
Cono morse	CM 2
Motore	230 V 50 Hz 0,75 kW
Peso netto	57 kg



€ 718,00

0260

€ 797,00

TRAPANO DA BANCO CON TRASMISSIONE A CINGHIA

Misuratore digitale di profondità, nuovo tendicinghia, luce a Led integrata, tavola girevole ed inclinabile. Impianto elettrico con circuito separato a 24V per i comandi bordo macchina.

Capacità di foratura su ghisa con preforo	Ø 20 mm
Capacità max di foratura su acciaio con preforo (s235jr)	Ø 16 mm
Capacità di foratura continua	Ø 12 mm
Cono morse	CM 2
Motore	230 V 50 Hz 0,55 kW
Peso netto	50 kg



€ 633,00

0011

€ 460,00

TRAPANO DA BANCO CON TRASMISSIONE A CINGHIA

Spostamento verticale a cremagliera della tavola, tavola inclinabile. Impianto elettrico con circuito separato a 24V per i comandi bordo macchina.

Capacità di foratura su ghisa con preforo	Ø 13 mm
Capacità max di foratura su acciaio con preforo (s235jr)	Ø 10 mm
Mandrino	1 - 13 mm B16
Inclinazione tavola	± 45°
Motore	230 V 50 Hz 0,375 kW
Dimensioni	315 x 530 x 690h mm
Peso netto	25 kg



€ 375,00

0518/20

€ 814,00

TRAPANO MAGNETICO

Con raffreddamento a liquido per frese a carotare fino a Ø 20mm con attacco weldon Ø 19,05mm e punte cilindriche fino a Ø 20mm con codolo ridotto a Ø 13mm.

Capacità di foratura continua	Ø 20 mm
Mandrino a cremagliera	Ø 13 mm
Albero	Weldon Ø 19,05 mm
Motore	230 V 50 Hz 0,9 kW
Dimensioni	300 x 260 x 450 mm
Valigetta	442 x 395 x 175 mm
Peso netto	15 kg



€ 657,00

0518/30

€ 1110,00

TRAPANO MAGNETICO

Con raffreddamento a liquido per frese a carotare fino a Ø 30mm con attacco weldon Ø 19,05mm e punte cilindriche fino a Ø 20mm con codolo ridotto a Ø 13 - 16mm.

Capacità di foratura continua	Ø 20 mm
Mandrino a cremagliera	Ø 16 mm
Albero	Weldon Ø 19,05 mm
Motore	230 V 50 Hz 1,1 kW
Dimensioni	360 x 280 x 490 mm
Valigetta	527 x 472 x 242 mm
Peso netto	23 kg



€ 896,00

0518/50

€ 1520,00

TRAPANO MAGNETICO

Con raffreddamento a liquido per frese a carotare fino a Ø 50mm con attacco weldon Ø 19,05mm, punte con attacco conico cm 3 e punte cilindriche fino a Ø 20mm con codolo ridotto a Ø 13 - 16mm.

Capacità di foratura continua	Ø 20 mm
Mandrino a cremagliera	Ø 16 mm
Cono albero CM	3
Motore	230 V 50 Hz 1,5 kW
Dimensioni	400 x 310 x 475 mm
Valigetta	587 x 489 x 265 mm
Peso netto	35 kg



€ 1220,00

0518/38M

€ 1250,00

TRAPANO/MASCHIATORE MAGNETICO

Con raffreddamento a liquido per frese a carotare fino a Ø 38mm con attacco weldon Ø 19,05mm e punte cilindriche fino a Ø 20mm con codolo ridotto a Ø 13 - 16mm, capacità di maschiatura M4 - M16.

Capacità di foratura continua	Ø 20 mm
Cono albero CM	2
Albero	Weldon Ø 19,05 mm
Motore	230 V 50 Hz 1,05 kW
Dimensioni base	205 x 105 mm
Dimensioni	280 x 320 x 510h mm
Peso netto	20 kg



€ 965,00

0518/80

€ 1960,00

TRAPANO MAGNETICO

Con raffreddamento a liquido per frese a carotare fino a Ø 80 mm con attacco weldon Ø 19,05 mm, punte con attacco conico cm 3 e punte cilindriche fino a Ø 20 mm con codolo ridotto a Ø 13 - 16 mm.

Capacità di foratura continua	Ø 20 mm
Cono albero CM	3
Albero	Weldon Ø 19,05 mm
Corsa mandrino	280 mm
Forza magnetica max.	20000 N
Velocità del mandrino	230 ÷ 770 rpm
Motore	230 V 50 Hz 1,8 kW
Dimensioni base	215 x 110 mm
Dimensioni	290 x 410 x 550h mm
Peso netto	35 kg



€ 1550,00

NON HAI TROVATO LA MACCHINA GIUSTA PER TE?

FERVI è in grado di offrire una gamma completa di torni, frese, trapani e troncatrici per venire incontro ad ogni esigenza professionale.



Scopri la gamma completa e rivolgiti al tuo rivenditore!



Visita fervi.com oppure leggi il QRcode per consultare il nostro catalogo di Macchine Utensili ed Accessori

FERVI è



TORNI



TRAPANI



FRESATRICI



LAVORAZIONI MECCANICHE

0255

€ 1630,00

SEGATRICE A NASTRO PER METALLI

Con sistema di refrigerazione, morsa rapida, basamento con vano portautensili

Dimensioni lama	1735 x 13 x 0,65 mm
Motore	230 V 50 Hz 0,5 kW
Angolo di taglio	0 ÷ 60°
Velocità di taglio	34 m / min
Capacità di taglio a 90°	— 150 x 140 mm • 140 mm
Capacità di taglio a 45°	— 140 x 105 mm • 105 mm
Dimensioni base	470 x 700 mm
Dimensioni	530 x 1000 x 1260h mm
Peso netto	95 kg



€ 1240,00

0132

€ 496,00

SEGATRICE A NASTRO

Da banco, trasportabile, a due velocità di taglio

Dimensioni lama	1335 x 12,7 x 0,65 mm
Velocità	[2] 60 80 m / min
Angolo di taglio	0° ÷ 45°
Motore	230 V 50 Hz 0,850 kW
Capacità di taglio a 90°	• 105 mm — 105 x 93 mm
Capacità di taglio a 45°	• 72 mm — 70 x 60 mm
Peso netto	17 kg



€ 397,00

R003/09

NEW € 463,00

RULLIERA A PANTOGRAFO

Portata	130 kg
Diametro dei rulli	50 mm
Lunghezza	485 ÷ 1400 mm

Altezza	610 ÷ 950 mm
Ingombro	1460 x 660 x 950 h mm
Peso netto	31 kg

€ 368,00

0642

€ 342,00

TRONCATRICE VELOCE

Per il taglio a secco di metalli, con carter di protezione disco.

Motore	230 V 50 Hz 2 kW
Dimensioni disco	355 x 3,0 x 25,4 mm
Velocità disco	3800 rpm
Angolo di taglio	± 45°
Capacità di taglio	■ 100 x 100 mm - □ 200 x 40 mm - o 100 mm
Apertura morsa	155 mm - 190 mm - 230 mm
Peso netto	19 kg



€ 271,00

0362

€ 787,00

SEGATRICE A NASTRO ELETTRONICA DA BANCO

Con motore inverter

Dimensioni lama	1435 x 12,7 x 0,65 mm
Motore	230 V 50 Hz 0,4 kW
Velocità di taglio	35 m / min
Angolo di taglio	0° ÷ 60°
Capacità di taglio a 90°	• 125 mm ■ 125 mm
Capacità di taglio a 45°	• 76 mm ■ 76 mm
Dimensioni	700 x 360 x 450h mm
Peso netto	22 kg



€ 625,00

0133

€ 147,00

CAVALLETTO A RULLO

Diametro albero del rullo	Ø 52 x 350 mm
Altezza	690 / 1200 mm
Portata max	50 ÷ 60 kg
Peso netto	15 kg



€ 118,00

R001-

RULLIERA REGOLABILE IN ALTEZZA

Con piedini a regolazione indipendente dell'altezza



a partire da € 298,00

Dimensioni	Altezza	Portata max	Art.	€	Promo
1000 x 460 mm	580 / 1030 mm	400 kg	R001/04	€ 348,00	€ 298,00
2000 x 450 mm	590 / 1050 mm	400 kg	R001/07	€ 489,00	€ 419,00

S510

€ 152,00

SMERIGLIATRICE COMBINATA DA BANCO

Con mola e spazzola

Spazzola	2950 rpm - Ø 150 x 20 x 16 mm
Mola a secco	2950 rpm - Ø 150 x 20 x 16 mm GR36



€ 116,00

Motore	230 V 50 Hz 0,40 kW
Tipo di utilizzo	S2 - 10 min
Peso netto	9 kg

S503 €157,00

SMERIGLIATRICE COMBINATA DA BANCO

Con mola ad acqua e mola a secco



€121,00

Mola a secco	2950 rpm - Ø 150 x 20 x 16 mm GR80
Mola ad acqua	130 rpm - Ø 200 x 40 x 20 mm GR80

Motore	230 V 50 Hz 0,40 kW
Tipo di utilizzo	S2 - 10 min
Peso netto	10 kg

S023 €137,00

SMERIGLIATRICE DA BANCO

Con due mole di grana differenziata



€108,00

Mola a secco	2950 rpm - Ø 150 x 20 x 16 mm GR36 - GR80
Motore	2950 rpm - 230 V 50 Hz 0,40 kW

Tipo di utilizzo	S2 - 10 min
Peso netto	8 kg

S383 €173,00

SMERIGLIATRICE DA BANCO CON LEVIGATRICE



€134,00

Mola a secco	2950 rpm Ø 150 x 20 x 16 mm GR36
Nastro	50 x 686 mm GR100
Motore	230 V 50 Hz 0,40 kW

Tipo di utilizzo	S2 - 10 min
Peso netto	8 kg

0510 €111,00

SMERIGLIATRICE COMBINATA DA BANCO

Con mola e spazzola. Squadretta per appoggio pezzi. Fori per il fissaggio sul banco.



€90,30

Spazzola	2950 rpm - Ø 150 x 20 x 12,7 mm
Mola a secco	2950 rpm - Ø 150 x 20 x 12,7 mm GR36
Motore	230 V 50 Hz 0,35 kW
Tipo di utilizzo	S2 - 10 min
Peso netto	7 kg

0023 €100,00

SMERIGLIATRICE DA BANCO

Schermi di protezione mole. Squadretta per appoggio pezzo.



€82,60

Mola a secco	2950 rpm - Ø 150 x 20 x 12,7 mm GR36 - GR80
Motore	2950 rpm - 230 V 50 Hz 0,35 kW
Tipo di utilizzo	S2 - 10 min
Peso netto	7 kg

0503 €114,00

SMERIGLIATRICE COMBINATA DA BANCO

Con mola ad acqua e mola a secco.



€93,20

Mola a secco	2950 rpm - Ø 150 x 20 x 12,7 mm GR80
Mola ad acqua	130 rpm - Ø 200 x 40 x 20 mm GR80
Motore	230 V 50 Hz 0,35 kW
Tipo di utilizzo	S2 - 10 min
Peso netto	9 kg

0555 €127,00

SUPPORTO PER SMERIGLIATRICI



€97,80

Altezza	760 mm
Colonna	Ø 75 mm
Dimensioni tavola	320 x 210 mm
Peso netto	13,5 kg

0106 €97,80

SUPPORTO PER SMERIGLIATRICI

Di tipo leggero.



€76,70

Altezza	760 mm
Colonna	Ø 75 mm
Dimensioni tavola	320 x 210 mm
Peso netto	11 kg

0316

€ 180,00

AFFILACATENE PER MOTOSEGA



Mola rosa	Ø 145 x 4,7 x 22,3 mm Ø 145 x 3,2 x 22,3 mm
Affilatura	+30° / -35°
Per catene	1/4" - 3/8" - 3/8" - 404" - 3/4"
Motore	230 V 50 Hz 0,23 kW
Peso netto	5 kg

€ 142,00

0502

€ 84,40

AFFILACATENE PER MOTOSEGA

Con leva avanzamento catena. Schermo di protezione mola



Mola rosa	Ø 100 x 4,5 x 10 mm
Affilatura	+35° / -35°
Per catene	1/4" - 0,325" / 3/8" - 0,404"
Motore	230 V 50 Hz 0,25 kW
Velocità	7500 rpm
Tipo di utilizzo	intermittente S2

€ 69,70

A003/32

€ 2940,00

AFFILATRICE PER PUNTE ELICOIDALI

Con pinze ER per le punte e dispositivo inclinazione dei taglienti, assottigliamento del nocciolo per una maggiore precisione. Possibilità di affilare punte in metallo duro con mola opzionale.



€ 2000,00

Capacità di affilatura	3 ÷ 32 mm
Inclinazione punta	95° ÷ 135° / 85° ÷ 140°
Velocità	4400 rpm

Motore	230 V 50 Hz 250 W
Dimensioni	400 x 260 x 300 mm
Peso netto	36 kg

A003/13A

€ 815,00

AFFILATRICE PER PUNTE ELICOIDALI

Con pinze ER per le punte e dispositivo inclinazione dei taglienti, assottigliamento del nocciolo per una maggiore precisione. Possibilità di affilare punte in metallo duro con mola opzionale.



€ 651,00

Capacità di affilatura	3 ÷ 13 mm
Inclinazione punta	95° ÷ 135°
Velocità	4400 rpm

Motore	230 V 50 Hz 120 W
Dimensioni	320 x 180 x 190 mm
Peso netto	8,5 kg

A0132A

€ 1150,00

AFFILATRICE PER PUNTE ELICOIDALI



€ 929,00

Capacità di affilatura	3 ÷ 20 mm
Inclinazione punta	90° ÷ 140°
Velocità	7000 rpm

Motore	230 V 50 Hz 0,6 kW
Dimensioni	500 x 230 x 250 mm
Peso netto	21 kg

A004/14

NEW

€ 1530,00

AFFILATRICE PER FRESE

Con pinze ER, adatta per affilare frese a 2, 3 e 4 taglienti. Possibilità di affilare frese in metallo duro con mola opzionale.



€ 1150,00

Capacità di affilatura	4 ÷ 14 mm
Velocità	4400 rpm
Motore	230 V 50 Hz 200 W

Dimensioni	350 x 230 x 240 mm
Peso netto	12,6 kg

A004/20

NEW

€ 2240,00

AFFILATRICE PER FRESE

Con pinze ER, adatta per affilare frese a 2, 3 e 4 taglienti. Possibilità di affilare frese in metallo duro con mola opzionale.



€ 1690,00

Capacità di affilatura	4 ÷ 20 mm
Velocità	4400 rpm
Motore	230 V 50 Hz 200 W

Dimensioni	350 x 230 x 240 mm
Peso netto	16 kg

A059

€ 117,00

AFFILATRICE MULTIFUNZIONE

Ideale per affilare coltelli, forbici e lame.



€ 89,20

Capacità di affilatura	3 - 13 mm
Velocità	3000 rpm
Motore	230 V 50 Hz 0,15 kW
Dimensioni	232 x 160 x 110 mm

Vibrazioni	3,9 m/s ²
Livello pressione acustica	86 ± 3 db(A)
Livello potenza acustica	95 ± 3 db(A)

0691/400V
€ 2570,00
**LEVIGATRICE A NASTRO
INCLINABILE**


Dimensioni nastro	2000 x 150 mm
Velocità	(2) 18 / 37 mm/sec
Motore trifase	400 V 50 Hz 4 kW
Peso netto	110 kg

€ 2020,00
0662
€ 706,00
**LEVIGATRICE A NASTRO
INCLINABILE CON BANCO**

Banco da assemblare



Dimensioni nastro	1219 x 152 mm
Diametro disco	Ø 230 mm
Dimensioni piano di lavoro	330 x 152 mm
Velocità nastro	330 m/min
Velocità disco	1400 m/min
Dimensioni	710 x 510 x 1000 mm
Motore	230 V 50 Hz 0,75 kW
Peso netto	54 kg

€ 559,00
0560
€ 703,00
SMUSSATRICE DA BANCO


Smusso	45° 0 - 5 mm
Velocità	2800 rpm
Motore	230 V 50 Hz 0,25 kW
Dimensione piani	2 - 400 x 50 mm
Dimensioni fresa	Ø 80 mm - Z 8
Inserto	SPUN13P
Peso netto	21 kg

€ 560,00
C022/100
€ 2540,00
CALANDRA

A 3 rulli, rullo centrale smontabile per creazione tubi completi.



Lunghezza massima	1000 mm
Spessore max	2 mm
Diametro dei rulli	60 mm
Peso netto	200 kg

€ 2100,00
0776
€ 1160,00
CALANDRA MANUALE

A 3 rulli, con banco dotato di un ripiano, rullo centrale smontabile per creazione tubi completi.



Lunghezza massima	1000 mm
Spessore max	0,8 mm
Diametro dei rulli	50 mm
Peso netto	105 kg

€ 961,00
0776/610
NEW
€ 506,00
CALANDRA MANUALE

A 3 rulli, da banco, rullo centrale smontabile per creazione tubi completi.



Lunghezza massima	610 mm
Spessore max	0,8 mm
Diametro dei rulli	38 mm
Peso netto	37 kg

€ 382,00
0235
€ 241,00
MINI CALANDRA

Dotata di 3 rulli, morsa non inclusa



Lunghezza massima	300 mm
Spessore max	2,5 mm
Diametro dei rulli	30 mm
Peso netto	10 kg

€ 187,00
0775
€ 1600,00
PIEGATRICE PER LAMIERA


Utile max	1000 mm
Max. spessore piegatura su lamiera ferrosa	1,2 mm
Max angolo di piegatura	140°
Peso netto	130 kg

€ 1370,00

0483

€ 249,00

MINI PIEGATRICE

Lama intercambiabile, profondità massima di piegatura lato manico 50mm, morsa non inclusa.

Lavoro utile	270 mm
Max. spessore piegatura su lamiera ferrosa	2,5 mm
Peso netto	10 kg



0773-

CESOIA A LEVA

a partire da
€ 130,00

Dimensioni	Taglio lamiera	Tondo	Peso netto	Art.	€	Promo
290 x 120 x 240 mm	0,5 ÷ 3 mm	Ø 6 mm	10 kg	0773/05	€ 170,00	€ 130,00
420 x 120 x 390 mm	0,5 ÷ 3 mm	Ø 6 mm	19 kg	0773/10	€ 240,00	€ 197,00

0102

€ 340,00

PIEGAFERRI

Per piegatura a freddo e a caldo. con finecorsa per velocizzare e standardizzare i lavori in serie ed impugnatura ergonomica



Tondino	A freddo 22 mm A caldo 27 mm
Quadro	A freddo 20 mm A caldo 25 mm
Piatto	Acciaio 100 x 8 mm Rame 100 x 15 mm
Peso netto	30 kg

0893

€ 540,00

CURVATUBI IDRAULICO 1 1/2" - 2"

Con pompa a 2 velocità



Matrici	1/2" 3/4" 1" 1-1/4" 1-1/2" 2" gas
Forza	10 tons N
Corsa pistone	250 mm
Peso netto	48 kg

T034/105

€ 2490,00

CESOIA PER LAMIERA CON BANCO

Con goniometro integrato, fine corsa di taglio regolabile e banco in kit di montaggio

Lunghezza utile	1050 mm
Max. spessore taglio su lamiera ferrosa	1,25 mm
Capacità di taglio con regolazione	0 ÷ 500 mm
Dimensioni	1290 x 1300 x 1080 mm
Peso netto	220 kg



0721

€ 330,00

CURVAFERRI E PIEGAFERRI MANUALE

Per piegatura a freddo, con finecorsa per velocizzare e standardizzare i lavori in serie. Leva regolabile in lunghezza, con rulli per tondini e piatti già inclusi per effettuare diversi raggi di curvatura. Possibilità di creare sia pieghe secche che curvature ed utilizzo con tubi.

Diametro dei rulli	2x Ø 24, 30, 37, 43, 49, 62, 75 mm
Tondino	Acciaio, Alluminio, Rame Ø16 mm Inox Ø14 mm
Piatto	10 x 50 mm Spigolo 6 x 50 mm
Quadro	14 x 14 mm
Tubo tondo	G 3/4"
Lunghezza leva	1000 mm Max
Peso netto	30 kg



0113

€ 330,00

CURVAFERRI

Per curvatura a freddo. con ferma pezzo ed impugnatura ergonomica



Ferro dolce	A freddo	Quadro	10 mm
Tondino	10 mm	Matrici	80 mm 125 mm 200 mm
Piatto	10 x 30 mm	Peso netto	25 kg

0722

€ 1320,00

CURVATUBI MANUALE

Per piegatura a freddo, per tubi di grandi dimensioni, con sistema che evita lo schiacciamento, per la realizzazione di curve semplici o complesse, con indicazione dell'angolo di piega, leva inclusa. Funzionamento a cricchetto per esercitare la massima forza.

Matrici	25.4 -38.1 - 44.5 mm
Raggio min. curvatura	75 - 125 - 150 mm
Spessore max	3 mm
Tubo tondo	Ø20 ÷ 50 mm
Max angolo di piegatura	120°
Lunghezza leva	1000 mm
Peso netto	65 kg



0719
~~€ 1090,00~~
CURVATUBI MANUALE

Per piegatura a freddo, con sistema che evita lo schiacciamento, per la realizzazione di curve semplici o complesse, con finecorsa per velocizzare e standardizzare i lavori in serie.


€ 822,00

Matrici	14 - 16 - 18 - 20 - 22 - 25 mm
Raggio min. curvatura	4x Ø tubo, 56-100 mm
Spessore max	2 mm
Tubo tondo	Acciaio, Alluminio, Rame Ø25 mm Inox Ø22 mm
Quadro	20 x 20 mm
Peso netto	46 kg

0723
~~€ 385,00~~
CURVATUBI MANUALE PORTATILE

Per piegatura a freddo, con sistema che evita lo schiacciamento, per la realizzazione di curve semplici o complesse.


€ 291,00

Matrici	8
Tubo tondo	3/8" - 1/2" - 9/16" - 5/8" - 3/4" - 7/8"
Tubo quadro	3/4" - 1"
Spessore	0.8 ÷ 1.2 mm
Max angolo di piegatura	180°
Lunghezza leva	420 ÷ 600 mm
Peso netto	25 kg

0758
~~€ 1280,00~~
TORNIO DA LEGNO

Con testa girevole, trasmissione a cinghia e pulegge a velocità variabile e banco in ghisa


€ 1010,00

Distanza tra le punte	1100 mm
Altezza punte	185 mm
Diametro massimo tornitura	370 mm
Filetto	1" - 8 TPI
Contropunta	CM 2
Motore	230 V 50 Hz 0,75 kW
Velocità del mandrino	500 ÷ 2000 rpm
Peso netto	120 kg

0751
~~€ 850,00~~
TORNIO DA LEGNO

Con testa girevole, trasmissione a cinghia e pulegge a velocità variabile e banco in lamiera


€ 676,00

Distanza tra le punte	900 mm
Altezza punte	155 mm
Diametro massimo tornitura	310 mm
Filetto	1" - 8 TPI
Contropunta	CM 2
Motore	230 V 50 Hz 0,37 kW
Velocità del mandrino	500 ÷ 2000 rpm
Peso netto	75 kg

0648
~~€ 1000,00~~
TORNIO DA LEGNO CON COPIA

Con leva per regolare la velocità e zona di lavorazione protetta con riparo mobile interbloccato in plexiglass


€ 762,00

Distanza tra le punte	1000 mm
Altezza punte	175 mm
Diametro massimo tornitura	350 mm
Filetto	1" - 8 TPI
Contropunta	2
Motore	230 V 50 Hz 0,75 kW
Velocità del mandrino	500 ÷ 2000 rpm
Dimensioni	1400 x 500 x 1300h mm
Peso netto	68 kg

0497-
TORNIO PER LEGNO

Con cambio velocità cinghia, contropunta in ghisa con sistema di bloccaggio, carrello scorrevole poggia utensile


a partire da € 497,00

Motore	Velocità del mandrino	Art.	€	Promo
230 V 50 Hz 0.37 kW	(5) 700 - 3000 rpm	0497/250	€ 620,00	€ 497,00
230 V 50 Hz 0.55 kW	(5) 700 - 3000 rpm	0497/300	€ 687,00	€ 551,00

0517A
~~€ 868,00~~
PIALLA SPESSORE

Con piano di lavoro in granito


€ 668,00

Dimensioni	710 x 640 x 400 mm
Dimensioni piano di lavoro	330 x 238 mm
Albero	Ø 51.5 mm
Lama	2
Capacità spessore	330 x 2.4 x 152 mm
Giri albero	8500 rpm
Motore	230 V 50 Hz 1.5 kW
Peso netto	35 kg

0686/200
~~€ 592,00~~
PIALLA FILO SPESSORE

Con piani in alluminio


€ 465,00

Dimensioni	770 x 430 x 450h mm
Altezza piani	360 mm
Dimensioni piani	737 x 210 mm
Albero	Ø 50 mm
Lama	N° 2
Capacità pialla filo	204 x 2 mm
Capacità spessore	204 x 2 x 120h mm
Giri albero	8000 rpm
Motore	230 V 50 Hz 1,25 kW
Peso netto	25 kg

0665

€ 3240,00

**SEGA CIRCOLARE QUADRATRICE
PARZIALMENTE MONTATA**

Lama	250 x 3 x 30 mm Z 40
Velocità lama	2800 rpm
Dimensioni tavola principale	800 x 560 mm
Dimensioni allungamento tavola	800 x 305 mm
Altezza tavola	860 mm
Taglio a 45°	60 mm
Taglio a 90°	75 mm
Tavola scorrevole	500 x 600 mm
Dimensioni ingombro	1860 x 2030 x 1070h mm
Motore	230 V 50 Hz 2,2 kW
Capacità di taglio con squadratrice	1460 mm
Peso netto	230 kg



€ 2550,00

0656/254

€ 2700,00

SEGA CIRCOLARE QUADRATRICE

Da 254mm, parzialmente montata.

Dimensioni lama	254 x 30 x 3,2 mm 40 Z
Velocità lama	4000 rpm
Dimensioni tavola principale	790 x 350 mm
Dimensioni allungamento tavola	350 x 350 mm
Altezza tavola	850 mm
Capacità di taglio a 90°	80 mm
Capacità di taglio a 45°	56 mm
Tavola scorrevole	1320 x 238 mm
Motore	230 V 50 Hz 2,2 kW
Capacità di taglio con squadratrice	1250 mm
Peso netto	150 kg



€ 2200,00

0656/310

€ 3110,00

SEGA CIRCOLARE QUADRATRICE

Da 310mm, parzialmente montata.

Dimensioni lama	315 x 30 x 3,2 mm 40 Z
Velocità lama	4000 rpm
Dimensioni tavola principale	790 x 350 mm
Dimensioni allungamento tavola	350 x 350 mm
Altezza tavola	850 mm
Capacità di taglio a 90°	100 mm
Capacità di taglio a 45°	70 mm
Tavola scorrevole	1320 x 238 mm
Motore	230 V 50 Hz 2,2 kW
Capacità di taglio con squadratrice	1400 mm
Peso netto	175 kg



€ 2420,00

0871

€ 617,00

TRONCATRICE RADIALE PER LEGNO

Dotata di indicatore laser della linea di taglio.

Disco	Ø 305 x 30 x 3,2 mm Z 40
Taglio massimo 0° - 90°	340 x 100 mm
Taglio massimo 45° - 90°	240 x 100 mm
Spostamento radiale	215 mm
Motore	230 V 50 Hz 2 kW
Velocità motore	4500 rpm
Peso netto	25 kg



€ 528,00

0870/250

€ 435,00

TRONCATRICE PER LEGNO

Con tavola supplementare superiore per funzionamento come sega da banco.

Disco	Ø 250 x 30 x 2,5 mm Z 36
Taglio massimo 0° - 90°	75 x 130 mm
Taglio massimo 45° - 45°	75 x 50 mm
Taglio massimo 45° - 90°	75 x 90 mm
Taglio massimo 0° - 45°	50 x 130 mm
Taglio massimo tavola superiore	40 mm
Motore	230 V 50 Hz 1,8 kW
Velocità motore	4500 rpm
Velocità periferica disco	59 m/s
Peso netto	15,5 kg



€ 372,00

0855

€ 1030,00

SEGA A NASTRO PER LEGNO

Volano	Ø 315 mm
Lama	2240 x 16 x 0,52 mm T4
Capacità di taglio	300 x 155 mm
Dimensioni tavola	400 x 500 mm
Velocità di taglio	6 - 12 m/s 370 - 800 rpm
Inclinazione tavola	0 ÷ 20°
Altezza tavola	1010 mm
Motore	230 V 50 Hz 0,75 kW
Dimensioni	650 x 650 x 1610 h mm
Peso netto	75 kg



€ 819,00

FC94/350

€ 1250,00

SEGA A NASTRO PER LEGNO

Volano	Ø 350 mm
Capacità di taglio	335 x 160 mm
Lama	2400 x 13 x 0,52 mm T4
Dimensione tavola	500 x 400 mm
Velocità di taglio	10 ÷ 12 m/s
Inclinazione tavola	0 ÷ 45°
Altezza tavola	1015 mm
Motore	230 V 50 Hz 0,75 kW
Dimensioni	730 x 620 x 1540 h mm
Peso netto	79 kg



€ 1010,00

FC94/245

€ 630,00

SEGA A NASTRO PER LEGNO

Volano	Ø 255 mm
Capacità di taglio	245 x 120 mm
Lama	1790 x 8,4 x 0,35 mm T6
Dimensioni tavola	340 x 340 mm
Velocità di taglio	11 ÷ 16 m/s
Inclinazione tavola	0 ÷ 45°
Altezza tavola	1000 mm
Motore	230 V 50 Hz 0,37 kW
Dimensioni	420 x 250 x 800 h mm
Peso netto	29 kg



€ 496,00

0302/305
€ 780,00
SEGA A NASTRO PER LEGNO

Con tavola in alluminio, per tagliare pezzi con sezioni rettangolari, circolari e curvilinee. Dispositivo di protezione lama

Volano	Ø 315 mm
Capacità di taglio	300 x 170 mm
Lama	2240 x 11 x 0,8 mm T6
Dimensioni tavola	500 x 400 mm
Velocità di taglio	6 ÷ 12 m/s
Inclinazione tavola	0° ÷ 45°
Altezza tavola	960 mm
Motore	230 V 50 Hz 0,75 kW
Dimensioni	80 x 500 x 1580 h mm
Peso netto	58 kg


€ 668,00
0302/245
€ 512,00
SEGA A NASTRO PER LEGNO

Con tavola in alluminio, per tagliare pezzi con sezioni rettangolari, circolari e curvilinee. Dispositivo di protezione lama

Volano	Ø 255 mm
Capacità di taglio	245 x 120 mm
Lama	1790 x 9 x 0,5 mm T6
Dimensioni tavola	290 x 290 mm
Velocità di taglio	11 ÷ 16 m/s
Inclinazione tavola	0° ÷ 45°
Altezza tavola	1000 mm
Motore	230 V 50 Hz 0,42 kW
Dimensioni	600 x 400 x 1480 h mm
Peso netto	28 kg


€ 438,00
0302/200
€ 350,00
SEGA A NASTRO PER LEGNO

Con tavola orientabile in acciaio. Taglio pezzi con sezioni circolari e rettangolari. Dispositivo di protezione lama

Volano	Ø 210 mm
Capacità di taglio	200 x 80h mm
Lama	1400 x 6 x 0,36 mm T6
Dimensioni tavola	300 x 300 mm
Velocità di taglio	15 m/s
Inclinazione tavola	0 ÷ 45°
Dimensioni	450 x 390 x 680 h mm
Motore	230 V 50 Hz 0,25 kW
Peso netto	17 kg


€ 260,00
0717A
€ 334,00
SEGA A NASTRO PER LEGNO

Con tavola di lavoro orientabile e goniometro per alta precisione. Dispositivo di protezione lama.

Volano	Ø 200 mm
Lama	1430 x 6 x 0,36 mm T6
Capacità di taglio	190 x 80h mm
Dimensioni tavola	290 x 290 mm
Velocità di taglio	13,7 m/s
Inclinazione tavola	0 ÷ 45°
Motore	230 V 50 Hz 0,35 kW
Dimensioni	430 x 355 x 665 h mm
Peso netto	17 kg


€ 253,00
0505
€ 285,00
LEVIGATRICE A NASTRO DA BANCO INCLINABILE

Utilizzabile con nastro in orizzontale o verticale. Con supporto ferma pezzo, nastro e disco abrasivi. Tavola di lavoro inclinabile in fusione di alluminio. Rullo trainato in alluminio su cuscinetti. Da utilizzarsi esclusivamente per la lavorazione del legno e materiali plastici.

Dimensioni	460 x 380 x 270h mm
Motore	230V 50 Hz 500 W
Nastro	914 x 100 mm
Velocità nastro	420 m/min
Grana nastro	80
Diametro disco	Ø 150 mm
Grana disco	80
Velocità di rotazione	2850 rpm
Inclinazione tavola	0 ÷ 45°
Dimensioni tavola	225 x 155 mm


€ 218,00
0564
€ 291,00
LEVIGATRICE A NASTRO DA BANCO INCLINABILE

Utilizzabile con nastro in orizzontale o verticale. Con supporto ferma pezzo, nastro e disco abrasivi. Tavola di lavoro inclinabile in estruso di alluminio. Sistema rapido di cambio del nastro. Rullo trainato in plastica su cuscinetti. Da utilizzarsi esclusivamente per la lavorazione del legno e materiali plastici.

Dimensioni	470 x 360 x 290 mm
Motore	230V 50 Hz 370 W
Nastro	914 x 100 mm
Velocità nastro	450 m/min
Grana nastro	80
Diametro disco	Ø 150 mm
Grana disco	80
Velocità di rotazione	2980 rpm
Inclinazione tavola	0 ÷ 45°
Dimensioni tavola	226 x 160 mm
Peso netto	16,5 kg


€ 220,00
0138
€ 592,00
LEVIGATRICE A NASTRO VERTICALE E DISCO

Con piani di lavoro inclinabili

Dimensioni	630 x 370 x 495h mm
Nastro	25 x 1075 mm
Velocità nastro	8,5 m/s
Diametro disco	200 mm
Motore	230 V 50 Hz 0,45 kW 1450 rpm
Dimensioni tavola nastro	180 x 150 mm
Dimensione tavola disco	250 x 120 mm
Peso netto	26 kg


€ 477,00
0765
€ 261,00
SEGHETTO A LAMA VIBRANTE A VELOCITA' VARIABILE

Piano inclinabile, struttura robusta, adatto al taglio di balsa e compensati

Capacità di taglio	400 x 50h mm
Lunghezza lama	125 mm
Oscillazioni	800 ÷ 1400 rpm
Dimensioni piano	410 x 250 mm
Inclinazione tavola	0 ÷ 45° sx
Dimensioni base	230 x 390 mm
Motore	230 V 50 Hz 0,12 kW
Temperatura di esercizio	da -5°C a +50°C
Peso netto	14 kg


€ 223,00

S009

€ 1470,00

SPACCALEGNA VERTICALE

Da 7 tonnellate con cuneo a croce.



€ 1200,00

Capacità di lavoro in altezza	120 ÷ 540 mm
Capacità di lavoro	Ø 50 ÷ 320 mm
Forza di spinta	7 ton
Motore	230 V 50 Hz 3 kW
Giri motore a vuoto	2950 rpm
Peso netto	120 kg

0759

€ 669,00

ASPIRATORE PER TRUCIOLI PARZIALMENTE ASSEMBLATO



€ 573,00

Diametro aspirazione	2 x Ø 100 mm
Portata d'aria	2500 m ³ / h
Capacità filtrante	5 micron
Filtro in tessuto	Ø 510 mm
Velocità motore	2950 rpm
Depressione	1.95 kPa
Motore	230 V 50 Hz 1.5 kW
Dimensioni	840 x 560 x 1800 h mm
Peso netto	40 kg

0507

€ 296,00

ASPIRATORE PER TRUCIOLI

Parzialmente assemblato



€ 253,00

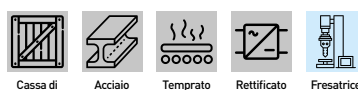
Diametro aspirazione	100 mm
Portata d'aria	900 m ³ / h
Capacità filtrante	5 micron
Filtro in tessuto	Ø 320 mm
Velocità motore	2840 rpm
Depressione	0.70 kPa
Motore	230 V 50 Hz 0.55 kW
Dimensioni	500 x 600 x 1700 h mm
Peso netto	18 kg

M011-

PRO

MORSA DI PRECISIONE

Adatte per lavori dove sono richiesti precisione, affidabilità, reperibilità e bloccaggio sicuro. Indicata per lavori di fresatura di precisione e rettifica sia su macchine manuali che centri di lavoro CNC. Superfici di scorrimento rettificate. Dotate di ganasce prismatiche discendenti all'atto del serraggio. Con elementi di fissaggio e chiavi di regolazione. Precisione 0,02mm e durezza 57-62 HRC



Dimensioni ganasca	Peso netto	Art.	€	Promo
125 x 50h mm	19 kg	M011/125/150	€ 1060,00	€ 843,00
150 x 60h mm	35 kg	M011/150/210	€ 1220,00	€ 961,00
150 x 60h mm	35 kg	M011/150/300	€ 1520,00	€ 1220,00



a partire da € 843,00

0496

€ 775,00

ASPIRATORE PER TRUCIOLI



€ 664,00

Diametro aspirazione	3 x Ø 100 mm
Portata d'aria	3900 m ³ / h
Motore	230 V 50 Hz 2.2 kW
Filtro in tessuto	Ø 510 mm
Dimensioni	1450 x 800 x 2000 mm
Peso netto	48 kg

0756

€ 400,00

ASPIRATORE PER TRUCIOLI

Parzialmente assemblato



€ 342,00

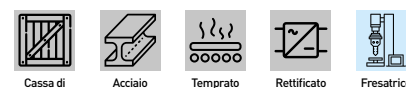

Diametro aspirazione	100 mm
Portata d'aria	850 m ³ / h
Capacità filtrante	5 micron
Filtro in tessuto	Ø 370 mm
Velocità motore	2950 rpm
Depressione	1.08 kPa
Motore	230 V 50 Hz 0.75 kW
Dimensioni	500 x 600 x 1700 h mm
Peso netto	23 kg

M028-

PRO

MORSA DI PRECISIONE

Adatte per lavori dove sono richiesti precisione, affidabilità, reperibilità e bloccaggio sicuro. Indicata per lavori di fresatura di precisione e rettifica sia su macchine manuali che centri di lavoro CNC. Superfici di scorrimento rettificate. Dotate di ganasce prismatiche discendenti all'atto del serraggio. Con elementi di fissaggio e chiavi di regolazione. Precisione 0,02mm e durezza 57-62 HRC



a partire da € 614,00

Dimensioni ganasca	Peso netto	Art.	€	Promo
100 x 30h mm	7 kg	M028/100/100	€ 761,00	€ 614,00
125 x 40h mm	13 kg	M028/125/150	€ 827,00	€ 668,00
150 x 50h mm	26 kg	M028/150/200	€ 987,00	€ 791,00
150 x 50h mm	30 kg	M028/150/300	€ 1060,00	€ 853,00
150 x 50h mm	34 kg	M028/150/400	€ 1220,00	€ 988,00
175 x 60h mm	40 kg	M028/175/200	€ 1220,00	€ 988,00
175 x 60h mm	43 kg	M028/175/300	€ 1260,00	€ 1000,00
175 x 60h mm	50 kg	M028/175/400	€ 1410,00	€ 1100,00
175 x 60h mm	50 kg	M028/175/500	€ 1580,00	€ 1280,00
200 x 65h mm	69 kg	M028/200/300	€ 1900,00	€ 1510,00
200 x 65h mm	74 kg	M028/200/400	€ 1950,00	€ 1570,00
200 x 65h mm	79 kg	M028/200/500	€ 2350,00	€ 1780,00
200 x 65h mm	84 kg	M028/200/600	€ 2590,00	€ 2060,00

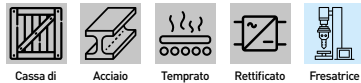
M012- PRO

MORSA DI PRECISIONE

A chiusura rapida, Accoppiamenti rettificati con alta precisione. Precisione indicata su parallelismo e quadratura. Ideale per lavori di rettifica, elettroerosione, fresatura e nei sistemi di misurazione



a partire da
€ 69,40



Dimensioni	Precisione	Art.	€	Promo
38 x 105 x 45h mm	0,005 mm	M012/038	€ 85,00	€ 69,40
50 x 140 x 50h mm	0,005 mm	M012/050	€ 89,60	€ 72,50
73 x 190 x 67h mm	0,005 mm	M012/080	€ 217,00	€ 159,00
100 x 245 x 90h mm	0,005 mm	M012/100	€ 303,00	€ 219,00

M024-

MORSA A MACCHINA CON BASE GIREVOLE 360°

Con ganasce intercambiabili in acciaio temprate e rettificata. Parti di scorrimento rettificata. Vite scoperta. Con manovella e vite fissaggio



a partire da
€ 145,00



Ganasce	Apertura	Cava	Art.	€	Promo
136 x 32 mm	170 mm	14 mm	M024/136	€ 184,00	€ 145,00
160 x 50 mm	180 mm	14 mm	M024/160	€ 265,00	€ 189,00
200 x 63 mm	220 mm	18 mm	M024/200	€ 349,00	€ 282,00
250 x 45 mm	320 mm	18 mm	M024/250	€ 507,00	€ 403,00

M001-

MORSA TRAPANO

Dotata di una ganaschia prismatica ed una ganaschia liscia. Lunghezza complessiva costante grazie alla vite inserita nell'impugnatura



a partire da
€ 49,10



Ganasce	Apertura	Art.	€	Promo
100 mm	80 mm	M001/100	€ 59,40	€ 49,10
120 mm	110 mm	M001/120	€ 72,90	€ 60,50
150 mm	135 mm	M001/150	€ 91,40	€ 73,90

0188-XG

MORSA A CROCE CON GIREVOLE

Utile per eseguire lavorazioni di foratura o maschiatura di precisione grazie al movimento longitudinale e laterale senza rimuovere il pezzo dalla morsa. Dotata di base girevole



a partire da
€ 112,00



Ganasce	Apertura	Cava	Art.	€	Promo
100 X 25 mm	90 mm	18mm	0188/100G	€ 146,00	€ 112,00
125 X 40 mm	120 mm	20mm	0188/125G	€ 165,00	€ 126,00
150 X 45 mm	150 mm	20mm	0188/150G	€ 188,00	€ 143,00

M014- NEW

MORSA A MACCHINA CON BASE GIREVOLE 360°

Con ganasce intercambiabili in acciaio temprate e rettificata. Parti di scorrimento rettificata. Vite completamente coperta. Con manovella



a partire da
€ 76,00



Ganasce	Apertura	Cava	Art.	€	Promo
80 x 30 mm	60 mm	14 mm	M014/080	€ 105,00	€ 76,00
100 x 35 mm	75 mm	14 mm	M014/100	€ 137,00	€ 99,10
125 x 40 mm	95 mm	14 mm	M014/125	€ 190,00	€ 138,00
160 x 52 mm	120 mm	18 mm	M014/160	€ 264,00	€ 191,00
200 x 63 mm	150 mm	18 mm	M014/200	€ 359,00	€ 280,00

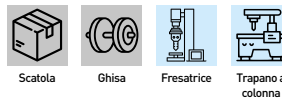
M027-

MORSA TRAPANO

Dotata di guide raschietate per una maggiore precisione e un miglior scorrimento.



a partire da
€ 120,00



Ganasce	Apertura	Dimensioni base	Peso netto	Art.	€	Promo
100 x 40 mm	100 mm	290 x 170 mm	8 kg	M027/100	€ 158,00	€ 120,00
140 x 50 mm	140 mm	375 x 230 mm	12 kg	M027/140	€ 222,00	€ 168,00
200 x 60 mm	200 mm	485 x 295 mm	25 kg	M027/200	€ 360,00	€ 273,00

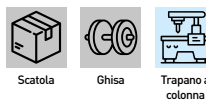
0188-

MORSA A CROCE

Utile per eseguire lavorazioni di foratura o maschiatura di precisione grazie al movimento longitudinale e laterale senza rimuovere il pezzo dalla morsa



a partire da
€ 66,70



Ganasce	Apertura	Art.	€	Promo
100 x 25 mm	90 mm	0188/100	€ 86,30	€ 66,70
125 x 40 mm	110 mm	0188/125	€ 122,00	€ 94,00
150 x 40 mm	145 mm	0188/150	€ 154,00	€ 122,00

P014 € 318,00

SERIE PARALLELE

Rettificato a coppie. Utilizzati come spessori del pezzo in un'ampia varietà di operazioni di lavorazione, garantendo il bloccaggio parallelo.



€ 224,00



Dimensioni	150 x 10 x (14-16-18-20-22-24-26-28-30-32-35-40-45-50) mm
Durezza	HRC 60
Precisione	± 0,005 mm

P015 €173,00

SERIE PARALLELE

Rettificato a coppie. Utilizzati come spessori del pezzo in un'ampia varietà di operazioni di lavorazione, garantendo il bloccaggio parallelo.



€132,00

Dimensioni	160 x 4 x (10-14-18-22-26-30-34-38-42) mm
Durezza	HRC 60
Precisione	± 0,005 mm

P017 €122,00

SERIE PARALLELE

Rettificato a coppie. Utilizzati come spessori del pezzo in un'ampia varietà di operazioni di lavorazione, garantendo il bloccaggio parallelo.



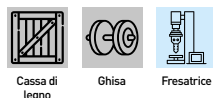
€97,70

Dimensioni	150 x 8 x (14-16-20-24-30-32-36-40-44) mm
Durezza	HRC 45
Precisione	± 0,005 mm

T013 €1200,00

TAVOLA A CROCE

Con canaline per refrigerante. Graduazione registrabile del volantino.



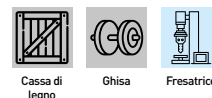
€946,00

Cava	14 mm
Altezza	155 mm
Spostamenti	160 x 360 mm
Divisione	0,05 mm
Peso netto	70 kg

T014G €1020,00

TAVOLA A CROCE GIREVOLE

Dotata di base girevole. Con canaline per refrigerante. Graduazione registrabile del volantino



€810,00

Cava	12 mm
Altezza	160 mm
Spostamenti	155 x 370 mm
Divisione	0,02 mm
Peso netto	60 kg

T015/E €286,00

TAVOLA A CROCE

Con Graduazione registrabile del volantino



€209,00

Cava	10 mm
Altezza	104 mm
Spostamenti	50 x 80 mm
Divisione	0,01 mm
Peso netto	10 kg

T008 €333,00

TAVOLA A CROCE



€246,00

Cava	16 mm
Interasse cava	75 mm
Altezza	130 mm
Spostamenti	120 x 325 mm
Interasse fori base	162 mm
Peso netto	23 kg

T018/350 €158,00

TAVOLA A CROCE

Con scala millimetrata fissa per i movimenti della tavola longitudinali



€122,00

Altezza	120 mm
Cava	8 mm
Interasse cava	36 mm
Spostamenti	177 x 50 mm
Divisione	0,05 mm
Dimensioni ingombro	415 x 255 mm
Peso netto	6 kg

T018/330 €84,20

TAVOLA A CROCE

Con scala millimetrata fissa per i movimenti della tavola longitudinali



€66,30

Altezza	82 mm
Cava	8 mm
Interasse cava	36 mm
Spostamenti	190 x 65 mm
Divisione	0,05 mm
Dimensioni ingombro	395 x 210 mm
Peso netto	2,5 kg

T004-

TAVOLA BASCULANTE

Con regolazione dell'inclinazione su entrambi i lati.



a partire da
€ 290,00



Dimensioni	Cava	Inclinazione	Art.	€	Promo
255 x 180 x 135h mm	12 mm	± 36°	T004/250	€ 392,00	€ 290,00
380 x 250 x 180h mm	16 mm	± 36°	T004/380	€ 595,00	€ 465,00
610 x 305 x 253h mm	16 mm	± 36°	T004/600	€ 1010,00	€ 834,00

P077-

PIANO MAGNETICO PERMANENTE



a partire da
€ 523,00



Dimensioni	Forza magnetica	Passo polarità	Art.	€	Promo
250 x 150 x 60 mm	180 N/cm2	3 + 12 mm	P077/1525	€ 693,00	€ 523,00
300 x 150 x 60 mm	180 N/cm2	3 + 12 mm	P077/1530	€ 825,00	€ 623,00
400 x 200 x 60 mm	180 N/cm2	3 + 12 mm	P077/2040	€ 1460,00	€ 1100,00
500 x 300 x 60 mm	180 N/cm2	3 + 12 mm	P077/3050	€ 2750,00	€ 2080,00
600 x 300 x 60 mm	180 N/cm2	3 + 12 mm	P077/3060	€ 3300,00	€ 2490,00

P078-

PIANO MAGNETICO PERMANENTE

Con polarità fitta. Permette la lavorazione di pezzi di piccole dimensioni e di basso spessore grazie al passo fine.



a partire da
€ 340,00



Dimensioni	Forza magnetica	Peso netto	Art.	€	Promo
250 x 150 x 48 mm	120 N/cm2	16 Kg	P078/1525	€ 451,00	€ 340,00
300 x 150 x 48 mm	120 N/cm2	17 Kg	P078/1530	€ 534,00	€ 403,00
350 x 150 x 48 mm	120 N/cm2	20 Kg	P078/1535	€ 600,00	€ 453,00
400 x 150 x 51 mm	120 N/cm2	24 Kg	P078/1540	€ 671,00	€ 507,00
450 x 150 x 51 mm	120 N/cm2	27 Kg	P078/1545	€ 781,00	€ 590,00
450 x 200 x 51 mm	120 N/cm2	38 Kg	P078/2045	€ 1100,00	€ 830,00
500 x 200 x 58 mm	120 N/cm2	57 Kg	P078/2050	€ 1210,00	€ 966,00
600 x 200 x 58 mm	120 N/cm2	55 Kg	P078/2060	€ 1430,00	€ 1130,00

K001-

KIT STAFFAGGIO

Composte da: 24 tiranti, 6 dadi a T, 6 dadi bassi, 4 manicotti giunzione, 6 staffe semplici, 12 appoggi gradinati, pratico supporto da parete



a partire da
€ 87,00



Cava	Filetto	Art.	€	Promo
12 mm	M10	K001/12	€ 114,00	€ 87,00
14 mm	M12	K001/14	€ 127,00	€ 94,10
16 mm	M14	K001/16	€ 148,00	€ 114,00
18 mm	M16	K001/18	€ 185,00	€ 144,00

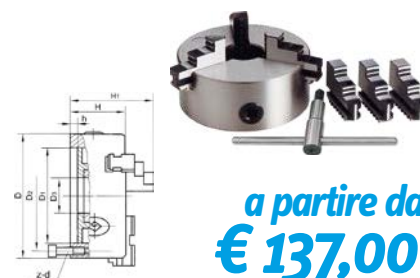
M049-

MANDRINO AUTOCENTRANTE DI PRECISIONE

A guida singola. griffe integrali, serraggio concentrico, dotato di 1 serie composta da 3 griffe per interni, 1 serie composta da 3 griffe per esterni e chiave di serraggio



D1	D2	D3	H1	H	h	z-d	Quadro chiave	Art.	€	Promo
55 mm	66 mm	16 mm	66 mm	50 mm	3,5 mm	3-M6 mm	8 mm	M049/080	€ 170,00	€ 137,00
72 mm	84 mm	22 mm	74,5 mm	55 mm	3,5 mm	3-M8 mm	8 mm	M049/100	€ 190,00	€ 145,00
95 mm	108 mm	30 mm	78 mm	55 mm	3,5 mm	3-M8 mm	10 mm	M049/125	€ 204,00	€ 157,00
130 mm	142 mm	40 mm	95 mm	65 mm	5 mm	3-M8 mm	12 mm	M049/160	€ 265,00	€ 213,00
165 mm	180 mm	60 mm	109 mm	75 mm	6 mm	3-M10 mm	12 mm	M049/200	€ 366,00	€ 290,00
206 mm	226 mm	80 mm	120 mm	80 mm	5 mm	3-M12 mm	12 mm	M049/250	€ 426,00	€ 341,00
270 mm	290 mm	100 mm	142 mm	90 mm	11 mm	3-M16 mm	13 mm	M049/320	€ 754,00	€ 580,00
340 mm	368 mm	130 mm	158 mm	100 mm	8 mm	3-M16 mm	15 mm	M049/400	€ 1170,00	€ 901,00



a partire da
€ 137,00

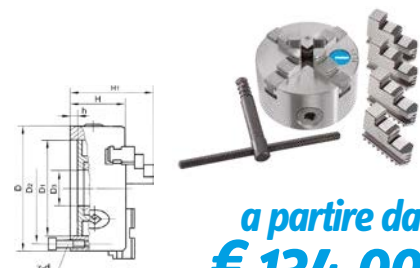
M449-

MANDRINO AUTOCENTRANTE

A guida singola. griffe integrali, serraggio concentrico, dotato di 1 serie composta da 4 griffe per interni, 1 serie composta da 4 griffe per esterni e chiave di serraggio



D	D1	D2	D3	H1	H	h	z-d	Quadro chiave	Art.	€	Promo
80 mm	55 mm	66 mm	16 mm	66 mm	50 mm	3,5 mm	3-M6 mm	8 mm	M449/080	€ 170,00	€ 134,00
100 mm	72 mm	84 mm	22 mm	74,5 mm	55 mm	4,5 mm	3-M8 mm	8 mm	M449/100	€ 204,00	€ 144,00
125 mm	95 mm	108 mm	30 mm	84 mm	58 mm	4 mm	3-M8 mm	10 mm	M449/125	€ 232,00	€ 169,00
160 mm	130 mm	142 mm	40 mm	95 mm	65 mm	5 mm	3-M8 mm	10 mm	M449/160	€ 292,00	€ 232,00
200 mm	165 mm	187 mm	65 mm	109 mm	75 mm	5 mm	3-M10 mm	12 mm	M449/200	€ 413,00	€ 333,00
250 mm	206 mm	226 mm	80 mm	120 mm	80 mm	5 mm	3-M12 mm	12 mm	M449/250	€ 534,00	€ 429,00
320 mm	270 mm	290 mm	100 mm	142 mm	90 mm	6 mm	3-M16 mm	14 mm	M449/320	€ 918,00	€ 706,00
400 mm	340 mm	368 mm	130 mm	158 mm	100 mm	6 mm	3-M16 mm	17 mm	M449/400	€ 1420,00	€ 1100,00



a partire da
€ 134,00

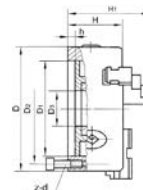
M005-

MANDRINO AUTOCENTRANTE DI PRECISIONE

A Guida singola, dotato di 3 morsetti con base in acciaio temperato e griffe reversibili interni - esterni tenere, chiave di serraggio e viti fissaggio griffe



D1	D2	D3	H1	H	h	z-d	Quadro chiave	Art.	€	Promo
165 mm	180 mm	65 mm	122 mm	75 mm	5 mm	3-M10 mm	12 mm	M005/200	€ 366,00	€ 291,00
206 mm	226 mm	80 mm	135 mm	80 mm	5 mm	3-M12 mm	12 mm	M005/250	€ 426,00	€ 319,00
270 mm	290 mm	100 mm	135 mm	90 mm	6 mm	3-M16 mm	14 mm	M005/320	€ 672,00	€ 542,00
340 mm	368 mm	130 mm	172 mm	100 mm	8 mm	3-M16 mm	17 mm	M005/400	€ 1088,00	€ 871,00
440 mm	465 mm	200 mm	202 mm	115 mm	6 mm	6-M16 mm	17 mm	M005/500	€ 1848,00	€ 1480,00
560 mm	595 mm	260 mm	218 mm	130 mm	7 mm	6-M16 mm	19 mm	M005/630	€ 5288,00	€ 4180,00




a partire da
€ 291,00

M051-

MANDRINO AUTOSERRANTE DI PRECISIONE

Per uso industriale, anche nelle più severe condizioni di utilizzo. Parti di scorrimento interamente temprate e rettificate. Durezza griffe mandrino HRC58.



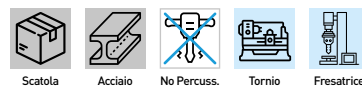
Capacità	Attacco DIN	Dimensioni	Art.	€	Promo
0,5 ÷ 8 mm	B 12	Ø 39 x 80 mm	M051/08	€ 55,40	€ 42,80
1 ÷ 10 mm	B 12	Ø 44,5 x 82 mm	M051/10	€ 55,40	€ 43,90
1 ÷ 13 mm	B 16	Ø 49,5 x 91 mm	M051/13	€ 65,10	€ 51,20
1 ÷ 16 mm	B 18	Ø 54 x 102,5 mm	M051/16	€ 78,50	€ 61,10
1 ÷ 20 mm	B 22	Ø 59 x 119 mm	M051/20	€ 101,00	€ 71,60



a partire da
€ 42,80

M042-

MANDRINO AUTOSERRANTE PROFESSIONALE




Capacità	Attacco DIN	Art.	€	Promo
0,5 ÷ 8 mm	B12	M042/08	€ 46,60	€ 35,20
1 ÷ 10 mm	B12	M042/10	€ 47,70	€ 36,00
1 ÷ 13 mm	B16	M042/13	€ 54,60	€ 41,20
3 ÷ 16 mm	B18	M042/16	€ 65,70	€ 49,60
5 ÷ 20 mm	B22	M042/20	€ 87,50	€ 66,00



a partire da
€ 35,20

M052-

MANDRINO CON SERRAGGIO A CREMAGLIERA



Capacità	Attacco DIN	Dimensioni	Art.	€	Promo
1 ÷ 10 mm	B12	Ø 39 x 80 mm	M052/10	€ 14,70	€ 11,10
1 ÷ 13 mm	B16	Ø 41,5 x 95,4 mm	M052/13	€ 19,30	€ 14,60
3 ÷ 16 mm	B 18	Ø 49 x 108,2 mm	M052/16	€ 23,10	€ 17,40
5 ÷ 20 mm	B22	Ø 54 x 114,1 mm	M052/20	€ 35,00	€ 26,40

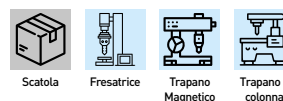


a partire da
€ 11,10

M059-

MASCHIATORE A FRIZIONE REGISTRABILE CON INVERSIONE

Invertitore di rotazione incorporato, subito attivo al cambio del dispositivo di avanzamento. Frizione regolabile in 4 posizioni. Dotato di 2 pinze flessibili e chiavi per utilizzo.



Campo maschietture	Attacco DIN	Art.	€	Promo
M 2 - 7	B16	M059/07	€ 481,00	€ 369,00
M 5 - 12	B16	M059/12	€ 551,00	€ 445,00
M 8 - 20	B22	M059/20	€ 674,00	€ 496,00

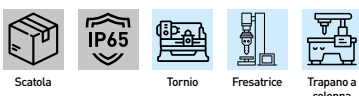
a partire da
€ 369,00



0532A

LAMPADA A LED PER MACCHINE UTENSILI

Snodato, senza trasformatore.



Alimentazione	24 V 13 W AC/DC
Flusso luminoso	1800 lm
Temperatura colore	6500 K
Numero dei LED	9
Altezza	890 mm
Diametro	125 mm
Snodi	3




€ 142,00

0532A/230V

LAMPADA A LED PER MACCHINE UTENSILI

Snodato, con trasformatore.



Alimentazione	230 V 50 Hz 13 W
Flusso luminoso	1800 lm
Temperatura colore	6500 K
Numero dei LED	9
Altezza	900 mm
Diametro	125 mm
Snodi	3



€ 153,00

0537A

€112,00

LAMPADA A LED PER MACCHINE UTENSILI

Snodato, Senza trasformatore.



Alimentazione	12 - 24 V 7 W AC
Flusso luminoso	700 lm
Temperatura colore	6500 K
Numero dei LED	7
Altezza	100 mm
Diametro	90 mm
Snodi	1



€ 85,70

0538A

€139,00

LAMPADA A LED PER MACCHINE UTENSILI

Snodato, senza trasformatore.



Alimentazione	12 - 24 V 7 W AC
Flusso luminoso	700 lm
Temperatura colore	6500 K
Numero dei LED	7
Altezza	650 mm
Diametro	90 mm
Snodi	3




€ 104,00

0536A

NEW €142,00

LAMPADA A LED PER MACCHINE UTENSILI

Flessibile, con trasformatore e base magnetica



Alimentazione	230V / 5W
Altezza	600 mm
Diametro	60 mm
Snodi	1
Luminosità	500 lm - 6400 K



€ 107,00

B007-

SET 5 UTENSILI AD INSERTO

Inserti inclusi, Utile per avere un set che permette di eseguire la maggior parte di operazioni di tornitura con torni di piccole dimensioni



Stelo ut. est. / Inserto	Stelo ut. int. / Inserto	Vite	Art.	€	Promo
10 mm / TCMT110204N	8 mm / TCMT090204N	KV200	B007/10	€108,00	€ 85,20
12 mm / TCMT110204N	10 mm / TCMT110204N	KV250	B007/12	€114,00	€ 87,00
16 mm / TCMT16T304N	12 mm / TCMT110204N	KV250	B007/16	€141,00	€ 111,00



a partire da
€ 85,20

KITCKJ

UTENSILE PER ESTERNO CON INSERTI



b	h	l	Art.	€	Promo
20mm	20mm	125mm	KITCKJ20	€170,00	€ 97,90
25mm	25mm	150mm	KITCKJ25	€172,00	€ 111,00



a partire da
€ 97,90

KISCLCR

€227,00

SET UTENSILI PER INTERNO 95°



Utensili per interno	SCLCR08; SCLCR10; SCLCR12; SCLCR16
Inserti	CCMT060204N x 10 Pz
Chiave torx	T7 x 2 Pz
Vite	T7 x 2,5 mm x 4 Pz




€ 149,00

KISTCMT

€268,00

SET UTENSILI PER INTERNO 90°



Utensili per interno	STFCR08; STFCR10; STFCR12; STFCR16; STFCR20
Inserti	TCMT110204N x 10 Pz
Chiave torx	T8 x 2 Pz
Vite	T8 x 2,5 mm x 5 Pz



€ 205,00

KISTFCR

€211,00

SET UTENSILI PER INTERNO BLOCCAGGIO A VITE 90°



Utensili per interno	STFCR08, STFCR10, STFCR12, STFCR16, STFCR20
Inserto (non incluso)	TCMT110204...
Chiave torx	T8 x 2 Pz
Vite	T8 x 2,5 mm x 5 Pz



€ 162,00

KISER

KIT FILETTATURA PER ESTERNO

Composto dall'utensile per filettatura esterna (1 Pz), vite di ricambio M3.5 X 12mm (1 Pz), chiave esagonale 2,5mm (1 Pz), chiave torx T15 (1 Pz) ed inserti assortiti: AG55 - AG60; - ISO 0,8 - 1,00 - 1,25 - 1,50 - 1,75 - 2,00 - 2,50 - 3,00mm (1 Pz ciascuno).



a partire da
€ 142,00



b	l	h	Art.	€	Promo
20 mm	20 mm	125 mm	KISER	€ 179,00	€ 142,00
25 mm	25 mm	150 mm	KISER25	€ 235,00	€ 171,00

KISNR

KIT FILETTATURA PER INTERNO

Composto dall'utensile per filettatura interna (1 Pz), vite di ricambio M3.5 X 12mm (1 Pz), chiave esagonale 2,5mm (1 Pz), chiave torx T15 (1 Pz) ed inserti assortiti: AG55 - AG60; - ISO 0,8 - 1,00 - 1,25 - 1,50 - 1,75 - 2,00 - 2,50 - 3,00mm (1 Pz ciascuno).



a partire da
€ 159,00



D	h	l	Art.	€	Promo
20 mm	18 mm	170 mm	KISNR	€ 206,00	€ 159,00
25 mm	23 mm	200 mm	KISNR25	€ 246,00	€ 199,00

KICAN

€ 230,00

SET PER CANALINI ESTERNI ED INTERNI

Composto dall'utensile per canalini esterni: 20 x 20 mm (1 Pz), l'utensile per canalini interni: ø 20mm (1 Pz), vite di ricambio M4 x 12mm (2 Pz), chiave torx: T15 (1 Pz) ed inserti per scanalatura 16mm rivestiti al TIN: 165110134 (2 Pz), 165130134 (2 Pz), 165160134 (2 Pz), 165185134 (1 Pz), 165215134 (1 Pz), 165265134 (1 Pz), 165315134 (1 Pz).



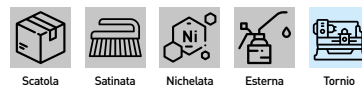
€ 179,00



T088

€ 99,00

SET DA TAGLIO



Contenuto del set	1 Pz SGTBK16 - 1 Pz SGIH26/2 - 1 Pz SGIH26/3
S	2 - 3 mm
h	25.75 mm
l	109 mm
Inserto (non incluso)	GCMX2N - GCMX3N



€ 77,00

B005-

SERIE UTENSILI BRASATI



a partire da
€ 17,90

Kit	Art.	€	Promo
1BRAS411108RP - 1BRAS411110RP - 1BRAS-410312RP - 1BRAS410412RP - 1BRAS410912RP	B005	€ 25,40	€ 17,90
1BRAS411110RP - 1BRAS411112RP - 1BRAS-410316RP - 1BRAS410416RP - 1BRAS410916RP	B005/16	€ 38,10	€ 30,10
1BRAS411112RP - 1BRAS411116RP - 1BRAS-410320RP - 1BRAS410420RP - 1BRAS410920RP	B005/20	€ 47,70	€ 38,60

P046

€ 31,30

SERIE PUNTE

DIN 338/N, destra, rullate, nere.



Misura (progressione 0,5 mm) 1 ÷ 13 mm



€ 19,70

P045

€ 15,80

SERIE PUNTE

DIN 338/N, destra, rullate, nere.



Misura (progressione 0,5 mm) 1 ÷ 10 mm



€ 11,80

P023/19

€ 36,20

SERIE PUNTE ELICOIDALI CILINDRICHE

DIN 338/N, destra, rettificata



Misura (progressione 0,5 mm) 1 ÷ 10 mm



€ 29,60

P023/25

€ 73,40

SERIE PUNTE ELICOIDALI CILINDRICHE

DIN 338/N, Destra, rettificata



Misura (progressione 0,5 mm) 1 ÷ 13 mm



P010/51

€ 61,00

SERIE PUNTE CILINDRICHE A DECIMI

DIN 338/N, destra, lunga durata grazie al rivestimento in titanio.



Misura (progressione 0,1 mm) 1 ÷ 6 mm



P010/41

€ 142,00

SERIE PUNTE CILINDRICHE A DECIMI

DIN 338/N, destra, lunga durata grazie al rivestimento in titanio.



Misura (progressione 0,1 mm) 6 ÷ 10 mm



P062

€ 67,20

SERIE PUNTE

DIN 338/N, Destra, Lunga durata grazie al rivestimento in titanio



Misura (progressione 0,5 mm) 1 ÷ 13 mm



P061

€ 37,60

SERIE PUNTE CILINDRICHE RETTIFICATE

DIN 338/N, destra, lunga durata grazie al rivestimento in titanio.



Misura (progressione 0,5 mm) 1 ÷ 10 mm




P067

€ 67,20

SERIE PUNTE AL COBALTO

DIN 338/N, autocentrante, destra, con grande resistenza termica



Misura (progressione 0,5 mm) 1 ÷ 10 mm




P069

€ 132,00

SERIE PUNTE AL COBALTO

DIN 338/N, autocentrante, destra, con grande resistenza termica



Misura (progressione 0,5 mm) 1 ÷ 13 mm




P064/19A

€ 81,30

SERIE PUNTE AL COBALTO

DIN 338/N, autocentrante, destra, con grande resistenza termica.



Misura (progressione 0,5 mm) 1 ÷ 10 mm



P064/25A

€173,00

SERIE PUNTE AL COBALTO

DIN 338/N, autocentrante, destra, con grande resistenza termica



Misura (progressione 0,5 mm) 1 + 13 mm



P057

€102,00

SERIE PUNTE ELICOIDALI A CODOLO CONICO

DIN 345/N, destra



CM 1 - 14 mm
CM 2: 15 - 16 - 17 - 18 - 19 - 20 - 21 - 22 - 23 mm



P056/10S

€34,70

SERIE PUNTE DA CENTRO

DIN 333, rettificata, con scanalature vaporizzate. Angolo conicità 60°



Misure 0.75 - 1.00 - 1.5 - 1.6 - 2.0 - 2.5 - 3.0 - 3.15 - 4.0 - 5.0 mm

Tipo A
Tolleranza K12

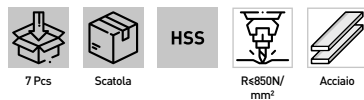


F011/6

€185,00


SERIE DI TAZZE A CAROTARE CON ATTACCO WELDON

Permette un taglio molto veloce, non necessita di preforo e non crea nessuna formazione di bava grazie al minor sforzo del tagliente durante la lavorazione.



Misure 12 x 62 - 14 x 62 - 16 x 62 - 18 x 62 - 20 x 62 - 22 x 62 mm

Capacità di taglio 30 mm
Attacco Weldon 19,05 mm

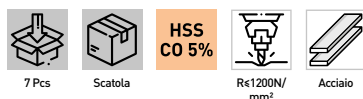


F002/6

PRO €283,00

SERIE SEGHE A CAROTARE CON ATTACCO WELDON

Permette un taglio molto veloce, non necessita di preforo e non crea nessuna formazione di bava grazie al minor sforzo del tagliente durante la lavorazione.



Misure 12 x 62 - 14 x 62 - 16 x 62 - 18 x 62 - 20 x 62 - 22 x 62 mm

Attacco Weldon 19,05 mm



F019/008

€141,00

SET SEGHE A TAZZA CON INSERTI IN METALLO DURO

Con scarico truciolo laterale e punta pilota.



Misure 16 mm, 18 mm, 20 mm, 22 mm, 25 mm, 30 mm, 32 mm, 35 mm

Profondità di taglio 5 mm



F015/008S

€141,00

SET SEGHE A TAZZA

Con scarico truciolo laterale e punta pilota.



Misure 16 mm, 18 mm, 20 mm, 22 mm, 25 mm, 30 mm, 32 mm, 35 mm



S001

€93,10

SERIE SVASATORE A 3 TAGLIANTI 90°

DIN 335C, con spoglie rettificata e scanalature ricavate dal pieno, per eseguire svasature coniche senza vibrazioni.



Ø max 6 - 8 - 10 - 12,4 - 16,5 - 20,5 mm



F639 €78,60

UTENSILE CONICO A GRADINO

Per creare e allargare fori in lamiera



€ 59,50

Gambo	10 mm
Ø	6 ÷ 39 (6-9-12-15-18-21-24-27-30-33-36-39) mm

F23X €228,00

UTENSILE CONICO A GRADINO

Per creare e allargare fori in lamiera, con punta intercambiabile.



a partire da **€ 53,30**

Gambo	Ø	Art.	€	Promo
10 mm	2,5 ÷ 32 (2,5-6,3-11,2-14,5-18,2-22,3-27,9-32) mm	F232	€72,40	€ 53,30
10 mm	2,5 ÷ 38 (2,5-6,3-13-16-19-21-23-26-29-32-35-38) mm	F238	€77,50	€ 56,80

F001/20 €228,00

SERIE FRESE FRONTALI PER FINITURA

DIN 844/B e DIN 327/D, a 2 e 4 taglienti, taglio al centro, gambo cilindrico, attacco weldon, serie normale.



€ 157,00

Fresa 2 T	Ø	Art.	€	Promo
Gambo	Ø 3 - 4 - 5 - 6 - 8 - 10 - 12 - 14 - 18 - 20 mm			
Fresa 4 T	Ø 6 - 6 - 6 - 6 - 10 - 10 - 12 - 12 - 16 - 20 mm			
Gambo	Ø 3 - 4 - 5 - 6 - 8 - 10 - 12 - 14 - 18 - 20 mm			
Gambo	Ø 6 - 6 - 6 - 6 - 10 - 10 - 12 - 12 - 16 - 20 mm			

M015S €55,40

SERIE MASCHI E PUNTE

Con giramaschi



€ 43,70

Maschi	M3 x 0,50 mm, M4 x 0,70 mm, M5 x 0,80 mm, M6 x 1,00 mm, M8 x 1,2
Punte	Ø2,5 mm, Ø3,3 mm, Ø4,2 mm, Ø5,0 mm, Ø6,8 mm, Ø8,5 mm, Ø10

P. 052

F430 €74,40

SERIE UTENSILI CONICI A SCALINI

Per creare e allargare fori in lamiera



€ 42,20

Gambo	6 - 8 - 10 mm
Ø	4 ÷ 12 - 6 ÷ 20 - 6 ÷ 30 mm

F001/10 €228,00

SERIE FRESE FRONTALI A SGROSSARE

DIN 844/B, taglio al centro, gambo cilindrico, attacco weldon, serie normale



€ 166,00

Fresa	Ø 6 8 10 12 14 16 18 20 22 25 mm
Gambo	Ø 6 10 10 12 12 16 16 20 20 25 mm

F008- €45,50

FRESE ROTATIVE

In metallo duro con taglio incrociato



a partire da **€ 45,50**

Gambo	Art.	€	Promo
Ø 3 mm	F008/3	€60,00	€ 45,50
Ø 6 mm	F008/6	€102,00	€ 81,80

M312/P €60,60

SERIE MASCHI PER FORI PASSANTI GAMBO RINFORZATO

Con giramaschi.



€ 45,40

Misura	M3 x 0,50 - M4 x 0,70 - M5 x 0,80 - M6 x 1 - M8 x 1,25 - M10 x 1,50 - M12 x 1,75
--------	----------------------------------------------------------------------------------

M312/C

€ 65,90

**SERIE MASCHI PER FORI CIECHI 35°
GAMBO RINFORZATO**

Con giramaschi.



Misura M3 x 0,50 - M4 x 0,70 - M5 x 0,80 - M6 x 1
- M8 x 1,25 - M10 x 1,50 - M12 x 1,75



€48,50

M020

€ 30,60

SERIE MASCHI E FILIERE



Giramaschio M3 - M12
Girafiliera 25 x 9 mm
Maschi M3x0,5 - M4x0,7 - M5x0,8 - M6x1
- M7x1 - M8x1,25 - M10x1,5 -
M12x1,75 - 1/8" NPT27
Filiera M3x0,5 - M4x0,7 - M5x0,8 - M6x1
- M7x1 - M8x1,25 - M10x1,5 -
M12x1,75 - 1/8" NPT27



€25,60

M036

€ 59,40

SERIE MASCHI E FILIERE

Con punte e contafiletti



Giramaschio M3 - M12
Girafiliera 25 x 9 mm
Maschi M3x0,5 - M4x0,7 - M5x0,8 - M6x1 -
M7x1 - M8x1,25 - M10x1,5 - M12
Filiera M3x0,5 - M4x0,7 - M5x0,8 - M6x1 -
M7x1 - M8x1,25 - M10x1,5 - M12
Punte 2,5 - 3,3 - 4,2 - 5 - 6 - 6,8 - 8,5 -
10,3 mm
Giravite 6,5 x 50 mm



€50,00

M032

€ 110,00

SERIE MASCHI E FILIERE

Con giramaschi, girafiliera e contafiletti.



Maschi M3x0,5 M4x0,7 M5x0,8 M6x1
M8x1,25 M10x1,5 M12x1,75
Filiera M3x0,5 M4x0,7 M5x0,8 M6x1
M8x1,25 M10x1,5 M12x1,75
Giravite 3,5 x 50 mm



€82,30

M101

€ 109,00

SERIE MASCHI E FILIERE

Maschio a mano e filiera: Metric M3x0,5 - UNC
1/4 20 - UNF 4 40 - Metric M4x0,7 - UNC 1/4
28 - UNF 6 32 - Metric M5x0,8 - UNC 5/16 18 -
UNF 8 32 - Metric M6x1 - UNC 5/16 24 - UNF
10 32 - Metric M7x1 - UNC 3/8 16 - UNF 10
24 - Metric M8x1,25 - UNC 3/8 24 - UNF 12
24 - Metric M9x1,25 - UNC 7/16 14 - Metric
M10x1,5 - UNC 7/16 20 - Metric M10x1 - UNC
1/2 13 - Metric M12x1,75 - UNC 1/2 20 - NPT
1/8 27. Completo di giramaschi e girafiliera.



€84,00

M100

€ 146,00

SERIE MASCHI E FILIERE

Con giramaschi e girafiliera. M6x0,75 - M6x1
- M8x1 - M8x1,25 - M10x1,25 - M10x1,5
- M12x1,5 - M12x1,75 - M14x1,5 - M14x2
- M16x1,5 - M16x2 - M18x1,5 - M18x2,5 -
M20x1,5 - M20x2,5 - M22x1,5 - M22x2,5 x
M24x1,5 - M24x3



€113,00

M218

€ 235,00

SERIE MASCHI E FILIERE

Maschi a mano serie 2pz e filiera: M2 x 0,40
- M3 x 0,50 - M4 x 0,70 - M5 x 0,80 - M6 x 0,75 -
M6 x 1 - M7 x 0,75 - M7 x 1 - M8 x 0,75 - M8 x 1 -
M8 x 1,25 - M9 x 0,75 - M9 x 1 - M9 x 1,25 - M10
x 0,75 - M10 x 1 - M10 x 1,25 - M10 x 1,5 - M11
x 0,75 - M11 x 1 - M11 x 1,25 - M11 x 1,5 - M12
x 0,75 - M12 x 1 - M12 x 1,25 - M12 x 1,5 - M12
x 1,75 - M14 x 1 - M14 x 1,25 - M14 x 1,5 - M14
x 2 - M16 x 1 - M16 x 1,5 - M16 x 2 - M18 x 1,5.
Completo di 2 giramaschi e 2 girafiliera.



€189,00

E010

€ 123,00

KIT RIPARAZIONE FILETTI METRICI F-COIL

Adatti per la rigenerazione delle filettature
o per ottenere delle maschiate molto
resistenti in materiali teneri



Misure M5 - M12
Maschi STI M5 x 0,8 - M6 x 1,0 - M8 x
1,25 - M10 x 1,5 - M12 x 1,75
Punte 5,2 mm - 6,3 mm - 8,3 mm -
10,4 mm - 12,4 mm
Inseri filettati M5=25 M6=25 M8=25
M10=25 M12=10
Utensile montaggio 5 Pz
Attrezzo rottura 5 Pz



€100,00

ARREDO OFFICINA

La soluzione giusta per ogni tua esigenza


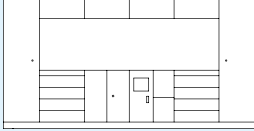

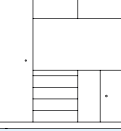

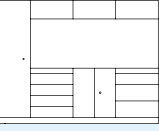

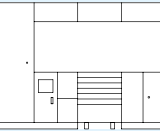










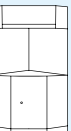

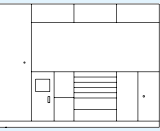

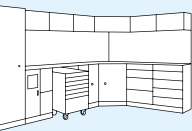

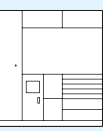

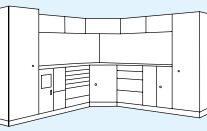












Piano in legno (tutti i codici A007-)

NON TROVI LA CONFIGURAZIONE CHE FA PER TE?

Consulta il catalogo online e componi il tuo arredo scegliendo tra i vari componenti a disposizione.



 A007A € 4480,00 € 2799,00  3920 x 498 x 2000h mm	 A007B € 4390,00 € 2749,00  3920 x 498 x 2000h mm	 A007C € 2160,00 € 1339,00  1960 x 498 x 2000h mm	 A007D € 3010,00 € 1849,00  2640 x 498 x 2000h mm	 A007E € 2480,00 € 1750,00  2640 x 498 x 2000h mm
 A008A € 4710,00 € 2849,00  3920 x 498 x 2000h mm	 A008B € 4590,00 € 2799,00  3920 x 498 x 2000h mm	 A008C € 2270,00 € 1419,00  1960 x 498 x 2000h mm	 A008D € 3150,00 € 1899,00  2640 x 498 x 2000h mm	 A008E € 2580,00 € 1829,00  2640 x 498 x 2000h mm
 A007F € 1160,00 € 759,00  864 x 864 x 2000h mm	 A007G € 2560,00 € 1819,00  2640 x 498 x 2000h mm	 A007H € 4850,00 € 3499,00  3500 x 2250 x 2000h mm Profondità 498 mm	 A007I € 2320,00 € 1479,00  1960 x 498 x 2000h mm	 A007L € 5110,00 € 3599,00  2800 x 2800 x 2000h mm Profondità 498 mm
 A008F € 1220,00 € 799,00  864 x 864 x 2000h mm	 A008G € 2700,00 € 1859,00  2640 x 498 x 2000h mm	 A008H € 5100,00 € 3599,00  3500 x 2250 x 2000h mm Profondità 498 mm	 A008I € 2430,00 € 1519,00  1960 x 498 x 2000h mm	 A008L € 5380,00 € 3699,00  2800 x 2800 x 2000h mm Profondità 498 mm



Leggi il QR Code
potrai accedere
subito alle
schede tecniche



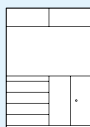
Piano in acciaio (tutti i codici A008-)



A007M

€ 1560,00

€ 1059,00



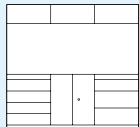
1360 x 498 x 2000h mm



A007N

€ 2510,00

€ 1599,00



2040 x 498 x 2000h mm



A007P

€ 4700,00

€ 2899,00



3920 x 498 x 2000h mm



A007Q

€ 2430,00

€ 1549,00



1960 x 498 x 2000h mm



A007R

€ 1040,00

€ 659,00



680 x 498 x 2000h mm



A008M

€ 1650,00

€ 1099,00



1360 x 498 x 2000h mm



A008N

€ 2630,00

€ 1649,00



2040 x 498 x 2000h mm



A008P

€ 4910,00

€ 2999,00



3920 x 498 x 2000h mm



A008Q

€ 2530,00

€ 1589,00




1960 x 498 x 2000h mm



A008R

€ 1100,00

€ 699,00



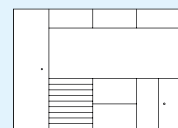
680 x 498 x 2000h mm



A007S

€ 2820,00

€ 1949,00



2640 x 498 x 2000h mm



A007T

€ 2250,00

€ 1499,00



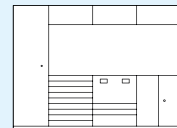
2640 x 498 x 2000h mm



A007U

€ 2960,00

€ 1999,00



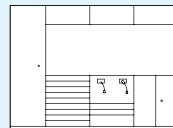
2640 x 498 x 2000h mm



A007UF

€ 3240,00

€ 2099,00



2640 x 498 x 2000h mm



A007V

€ 4700,00

€ 2899,00



3920 x 498 x 2000h mm



A008S

€ 2920,00

€ 1999,00



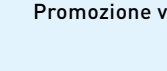
2640 x 498 x 2000h mm



A008T

€ 2350,00

€ 1599,00



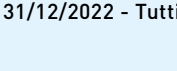
2640 x 498 x 2000h mm



A008U

€ 3080,00

€ 2099,00



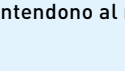
2640 x 498 x 2000h mm



A008UF

€ 3340,00

€ 2199,00



2640 x 498 x 2000h mm



A008V

€ 4890,00

€ 2999,00



3920 x 498 x 2000h mm

B015 €548,00

BANCO DA LAVORO IN KIT DI MONTAGGIO

Con piano in lamiera e due cassetti con chiave



Dimensioni banco	1500 x 645 x 865h mm
Spessore gambe	1 mm
Spessore piano	2 mm
Portata	800 kg
Dimensioni cassetto	433 x 347 x 122h mm
Portata cassetto	30 kg
Peso netto	62 kg

€ 469,00
B015/10 €386,00

BANCO DA LAVORO IN KIT DI MONTAGGIO

Con piano in lamiera e cassetto con chiave



Dimensioni	1000 x 640 x 865h mm
Spessore gambe	2 mm
Spessore piano	2 mm
Portata	600 kg
Dimensioni cassetto	433 x 347 x 122h mm
Portata cassetto	30 kg
Peso netto	55 kg

€ 262,00
B022/10 €358,00

BANCO DA LAVORO IN KIT DI MONTAGGIO

Con piano in legno pressato e cassetto con chiave



Dimensioni	1000 x 640 x 865h mm
Spessore gambe	2 mm
Spessore piano	38 mm
Portata	350 kg
Dimensioni cassetto	400 x 344 x 125h mm
Portata cassetto	50 kg
Peso netto	47 kg

€ 306,00
B022/15 €516,00

BANCO DA LAVORO IN KIT DI MONTAGGIO

Con piano in legno pressato e 2 cassetti con chiave



Dimensioni	1500 x 640 x 865h mm
Spessore gambe	2 mm
Spessore piano	38 mm
Portata	350 kg
Dimensioni cassetto	400 x 344 x 125h mm
Portata cassetto	50 kg
Peso netto	75 kg

€ 442,00
B009/A1 €516,00

BANCO DA LAVORO IN KIT DI MONTAGGIO

Con piano in legno pressato, 3 cassetti con chiave e ripiano, piedini regolabili



Dimensioni	1200 x 600 x 865h mm
Spessore gambe	2 mm
Spessore piano	36 mm
Portata	350 kg
Peso netto	62 kg

€ 442,00
B009/B1 €601,00

BANCO DA LAVORO IN KIT DI MONTAGGIO

Con piano in legno pressato, 3 cassetti con chiave e anta con ripiano, piedini regolabili



Dimensioni	1200 x 600 x 865h mm
Spessore gambe	2 mm
Spessore piano	36 mm
Portata	350 kg
Peso netto	64,5 kg

€ 515,00
B009/A2 €813,00

BANCO DA LAVORO IN KIT DI MONTAGGIO

Con piano in legno pressato, 3 cassetti con chiave, anta e ripiano, piedini regolabili



Dimensioni	1690 x 600 x 865 mm
Spessore gambe	2 mm
Spessore piano	36 mm
Portata	350 kg
Peso netto	84 kg

€ 696,00
B009/B2 €854,00

BANCO DA LAVORO IN KIT DI MONTAGGIO

Con piano in legno pressato, 3 cassetti con chiave e 2 ante con ripiano, piedini regolabili



Dimensioni	1690 x 600 x 865 mm
Spessore gambe	2 mm
Spessore piano	36 mm
Portata	350 kg
Peso netto	90 kg

€ 730,00

B019

€ 548,00

BANCO CHIUDIBILE IN ACCIAIO

Con piano richiudibile aiutato da 2 ammortizzatori ad aria, pannello porta attrezzi 1195 x 458 x 20 mm, altezza massima 1380mm, larghezza massima 1280mm, profondità banco aperto 648mm, profondità banco chiuso 130mm ad un'altezza di 330mm, bloccaggi per piano aperto e chiuso, pannello con fori ø 4mm, interasse fori 25mm per ganci con filo di ø 3mm.



€ 271,00

Dimensioni piano	1195 x 648 x 41 mm
Interasse fori	25 mm
Portata	225 kg
Peso netto	45 kg

P009

€ 191,00

ARMADIETTO DA PARETE IN KIT DI MONTAGGIO

€ 163,00

Dimensioni armadietto	1200 x 200 x 600h mm
Spessore lamiera	0,8 mm
Ripiani interni	4
Ganci	18 (6 + 6 + 6)
Interasse fori	30 mm
Peso netto	17 kg

A100

€ 275,00

ARMADIETTO

Con 1 cassetto su sfere con serratura



€ 235,00

Dimensioni armadietto	500 x 460 x 1000h mm
Spessore lamiera	1 mm
Ripiani interni	2
Portata max	100 kg
Portata ripiano	25 kg
Peso netto	35 kg

A300

€ 440,00

ARMADIETTO

Con 2 cassette su sfere con serratura



€ 377,00

Dimensioni armadietto	1000 x 460 x 1000h mm
Spessore lamiera	1 mm
Ripiani interni	2
Portata max	150 kg
Portata ripiano	25 kg
Peso netto	62 kg

C800

€ 947,00

CASSETTIERA PORTA UTENSILI

Con 8 cassette su cuscinetti con serratura, senza divisorie.



€ 781,00

Portata cassetto	50 kg
Dimensioni esterne	630 x 550 x 930h mm
Dimensioni cassetto	517 x 440 mm
Altezza cassette	8 x 73 mm
Peso netto	58 kg

0849

€ 239,00

SERIE BAULI IN ALLUMINIO

Con maniglie ergonomiche e serratura con chiave.



€ 204,00



3 Pcs

Alu

Alluminio

Dimensioni bauli	730 x 380 x 360h mm - 680 x 310 x 320h mm - 475 x 260 x 210h mm
------------------	-----------------------------------------------------------------------

Peso netto 14 kg

0363-**BAULE IN ACCIAIO**

Lucchettabili.

a partire da
€ 162,00



Dimensioni esterne	Peso netto	Art.	€	Promo
770 x 420 x 305h mm, 915 x 440 x 565h mm, 1220 x 620 x 700h mm	107 kg	0363	€ 1040,00	€ 891,00
770x420x305h mm	14,5 kg	0363/30	€ 190,00	€ 162,00
915 x 440 x 565h mm	35 kg	0363/36	€ 243,00	€ 208,00
1220 x 620 x 700h mm	57 kg	0363/48	€ 686,00	€ 586,00

Promozione valida fino al 31/12/2022 - Tutti i prezzi si intendono al netto d'IVA


CASSETTIERE MODULARI

COLLEGABILE CON ALTRE CASSETTIERE TRAMITE GUIDE PER CREARE COMBINAZIONI INFINITE. DOTATA DI BLOCCAGGIO DEI CASSETTI PER EVITARE LA CADUTA ACCIDENTALE DEL CONTENUTO E FORI DI FISSAGGIO POSTERIORI PER L'AGGANCIAMENTO A MURO. COSTRUITA IN PLASTICA RESISTENTE È ADATTA ALL'UTILIZZO IN CANTIERE, DOMESTICO E PER L'OFFICINA.

C086/01C
€16,80
CASSETTIERA MODULARE CON CASSETTI ESTRAIBILI

€ 14,00

Dimensioni	295 x 165 x 200h mm
Numero cassette	1
Dimensioni cassetto	250 x 150 x 150 mm

C086/01T
€16,80
CASSETTIERA MODULARE CON VASSOI ESTRAIBILI

€ 14,00

Dimensioni	295 x 165 x 200h mm
Numero cassette	1
Dimensioni cassetto	250 x 160 x 150 mm

C086/02C
€19,00
CASSETTIERA MODULARE CON CASSETTI ESTRAIBILI

€ 16,20

Dimensioni	295 x 165 x 200h mm
Numero cassette	2
Dimensioni cassetto	250 x 160 x 70 mm

C086/02T
€19,50
CASSETTIERA MODULARE CON VASSOI ESTRAIBILI

€ 16,70

Dimensioni	295 x 165 x 200h mm
Numero cassette	2
Dimensioni cassetto	250 x 160 x 70 mm

C086/04C
€20,00
CASSETTIERA MODULARE CON CASSETTI ESTRAIBILI

€ 17,10

Dimensioni	295 x 165 x 200h mm
Numero cassette	4
Dimensioni cassetto	120 x 160 x 70 mm

C086/04T
€22,20
CASSETTIERA MODULARE CON VASSOI ESTRAIBILI

€ 19,00

Dimensioni	295 x 165 x 200h mm
Numero cassette	4
Dimensioni cassetto	120 x 160 x 70 mm

C086/12C
€23,20
CASSETTIERA MODULARE CON CASSETTI ESTRAIBILI

€ 19,80

Dimensioni	295 x 165 x 200h mm
Numero cassette	12
Dimensioni cassetto	60 x 160 x 50 mm

C900/A € 285,00

CASSETTA ATTREZZI

Con 6 cassette con serratura centrale e vassoio portatile.



€ 244,00

Dimensioni	660 x 322 x 380h mm
Dimensioni cassetto	2 - 174 x 285 mm 1 - 232 x 285 mm 3 - 580 x 285 mm
Altezza cassette	5 x 45 mm - 1 x 70 mm
Peso netto	22 kg

0323/45 € 49,10

CASSETTA ATTREZZI

A 5 scomparti.



€ 39,90



Acciaio

Dimensioni	450 x 200 x 205 h mm
Peso netto	4 kg

C960/F7 € 591,00

CARRELLO PORTA UTENSILI A 7 CASSETTI

Con cassette di sicurezza anti-ribaltamento con guide su sfere, serratura centrale, portarotolo e vassoio, 2 ruote fisse e 2 girevoli



€ 506,00

Dimensioni	890 x 458 x 994 mm
Dimensioni cassetto	565 x 405 mm
Altezza cassette	5 x 65 mm - 2 x 145 mm
Portata cassetto	25 kg
Peso netto	62 kg

0323/55 € 55,70

CASSETTA ATTREZZI

A 5 scomparti.



€ 44,50



Acciaio

Dimensioni	550 x 200 x 205h mm
Peso netto	4,5 kg

0683 € 168,00

VALIGIA PORTA UTENSILI IN ABS CON CARRELLO

Utensili non inclusi



€ 120,00



ABS

A	460 mm	E	92 mm
B	330 mm	Portata	25 kg
C	190 mm	Peso netto	4,5 kg
D	98 mm		

068X

VALIGIA PORTA UTENSILI IN ALLUMINIO

Utensili non inclusi



a partire da € 99,00



Alu

A	B	C	D	E	Portata	Peso netto	Art.	€	Promo
510 mm	375 mm	185 mm	110 mm	75 mm	30 kg	5 kg	0680	€ 137,00	€ 102,00
440 mm	390 mm	185 mm	110 mm	75 mm	30 kg	4,8 kg	0681	€ 118,00	€ 99,00

0390 € 45,70

BORSA PORTA UTENSILI

Con tracolla in poliestere 1680 denari, tasche capienti e robuste per alloggiare un gran numero di utensili.



€ 38,40



Poliestere

Tasche	14
Dimensioni	400 x 225 x 250h mm

0395 € 56,20

BORSA PORTA UTENSILI

Con tracolla in poliestere 1680 denari, tasche capienti e robuste per alloggiare un gran numero di utensili.



€ 47,10



Poliestere

Tasche	19
Dimensioni	480 x 250 x 225h mm

0036-

MORSA IN ACCIAIO

Si attacca direttamente alla base di lavoro per garantire un'elevata stabilità. Regolazione laterale dello scorrimento.



a partire da
€ 87,00



Ganasce	Apertura	Altezza utile	Interasse fori	Peso netto	Art.	€	Promo
100 mm	105 mm	60 mm	85 mm	4,9 kg	0036/100	€ 114,00	€ 87,00
125 mm	138 mm	75 mm	110 mm	9,5 kg	0036/125	€ 169,00	€ 134,00
150 mm	180 mm	90 mm	150 mm	19 kg	0036/150	€ 285,00	€ 227,00

0036-XG

MORSA GIREVOLE IN ACCIAIO

Si attacca direttamente alla base di lavoro per garantire un'elevata stabilità. Regolazione laterale dello scorrimento. Dotata di base girevole.



a partire da
€ 106,00



Ganasce	Apertura	Peso netto	Art.	€	Promo
100 mm	105 mm	5,5 kg	0036/100G	€ 134,00	€ 106,00
125 mm	124 mm	11 kg	0036/125G	€ 184,00	€ 145,00
150 mm	180 mm	22 kg	0036/150G	€ 316,00	€ 250,00

0135-

MORSA IN ACCIAIO FORGIATA

Si attacca direttamente alla base di lavoro per garantire un'elevata stabilità. Regolazione laterale dello scorrimento.



a partire da
€ 94,00



Ganasce	Apertura	Altezza utile	Interasse fori	Peso netto	Art.	€	Promo
100 mm	125 mm	60 mm	98 mm	5,8 kg	0135/100	€ 122,00	€ 94,00
125 mm	160 mm	70 mm	111 mm	9,8 kg	0135/125	€ 173,00	€ 134,00
150 mm	190 mm	85 mm	136 mm	17,8 kg	0135/150	€ 275,00	€ 212,00

0140-

MORSA IN ACCIAIO

Si attacca direttamente alla base di lavoro per garantire un'elevata stabilità. Regolazione laterale dello scorrimento. Dotata di stringitubo. Consigliata per utilizzi gravosi.



a partire da
€ 36,10



Ganasce	Apertura	Altezza utile	Interasse fori	Peso netto	Art.	€	Promo
80 mm	80 mm	60 mm	81 mm	4 kg	0140/80	€ 45,00	€ 36,10
100 mm	100 mm	65 mm	81 mm	5,5 kg	0140/100	€ 53,50	€ 41,60
125 mm	125 mm	90 mm	103 mm	10 kg	0140/125	€ 79,00	€ 62,20
150 mm	150 mm	95 mm	123 mm	14 kg	0140/150	€ 99,40	€ 78,30

0591-

PRO

MORSA IN ACCIAIO

Si attacca direttamente alla base di lavoro per garantire un'elevata stabilità. Regolazione laterale dello scorrimento. Dotata di cuscinetto sulla vite, stringitubo e ganasce intercambiabili.



a partire da
€ 118,00



Ganasce	Apertura	Peso netto	Art.	€	Promo
100 mm	95 mm	5,3 kg	0591/100	€ 151,00	€ 118,00
125 mm	130 mm	11 kg	0591/125	€ 213,00	€ 169,00
150 mm	230 mm	23 kg	0591/150	€ 321,00	€ 255,00

0145-

MORSA IN ACCIAIO

Dotata di stringitubo.



a partire da
€ 28,80



Ganasce	Apertura	Altezza utile	Peso netto	Art.	€	Promo
80 x 20 mm	80 mm	58 mm	3,7 kg	0145/80	€ 38,70	€ 28,80
100 x 20 mm	100 mm	70 mm	5,2 kg	0145/100	€ 43,00	€ 33,80
125 x 20 mm	125 mm	75 mm	7,4 kg	0145/125	€ 57,20	€ 41,30
150 x 27 mm	150 mm	95 mm	12 kg	0145/150	€ 93,40	€ 76,20

0174-

MORSA DA BANCO IN GHISA SFEROIDALE

Dotata di ganasce intercambiabili.



a partire da
€ 47,30

Ganasce	Aper-tura	Altezza utile	Peso netto	Art.	€	Promo
100 x 20 mm	100 mm	50 mm	4,8 kg	0174/100	€ 61,10	€ 47,30
125 x 22 mm	130 mm	60 mm	7,7 kg	0174/125	€ 76,20	€ 60,50
150 x 22 mm	150 mm	75 mm	10 kg	0174/150	€ 95,30	€ 75,80

0146/60

€ 25,20

MORSA GIREVOLE CON MORSETTO



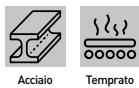
€ 19,00



Ganasce	Art.	€	Promo
60 mm	0146/60	€ 25,20	€ 19,00
65 mm	0146/65	€ 28,50	€ 22,00
51 mm	0146/51	€ 22,00	€ 17,00
1,5 kg	0146/15	€ 22,00	€ 17,00

M006-

**MORSETTO IN ACCIAIO
TEMPERATO PER MECCANICA**



a partire da
€ 22,90



Apertura x Profondità	Stelo	Art.	€	Promo
200 x 120 mm	22 x 10,5 mm	M006/200	€ 27,20	€ 22,90
300 x 140 mm	25 x 12 mm	M006/300	€ 38,10	€ 27,80
420 x 120 mm	25 x 12 mm	M006/400	€ 38,60	€ 30,60
500 x 120 mm	25 x 12 mm	M006/500	€ 42,90	€ 30,70
600 x 120 mm	25 x 12 mm	M006/600	€ 61,60	€ 38,60
800 x 120 mm	25 x 12 mm	M006/800	€ 74,00	€ 42,40
1000 x 120 mm	25 x 12 mm	M006/1000	€ 87,90	€ 57,70

M007-

**MORSETTO IN ACCIAIO
TEMPERATO PER MECCANICA**

A serraggio rapido.



a partire da
€ 37,70



Apertura x Profondità	Stelo	Art.	€	Promo
250 x 120 mm	22 x 10,5 mm	M007/250	€ 53,30	€ 37,70
300 x 140 mm	25 x 12 mm	M007/300	€ 61,60	€ 45,80
400 x 120 mm	25 x 12 mm	M007/400	€ 67,20	€ 47,10
500 x 120 mm	25 x 12 mm	M007/500	€ 72,40	€ 52,00
600 x 120 mm	25 x 12 mm	M007/600	€ 80,60	€ 61,80

0157-

INCUDINI IN ACCIAIO INDURITO

Struttura robusta, foro rotondo e foro quadrato per punzonatura e piegatura.

a partire da
€ 84,30



Tolleranza	Peso netto	Art.	€	Promo
±5%	10 kg	0157/10	€ 112,00	€ 84,30
±5%	30 kg	0157/30	€ 269,00	€ 210,00
±5%	50 kg	0157/50	€ 392,00	€ 312,00
±5%	100 kg	0157/100	€ 819,00	€ 662,00

0615

€ 4310,00

SABBIATRICE A PRESSIONE

Con separatore polveri, filtro in HEPA, apertura frontale e plafoniera con 3 lampade fluorescenti.

Dimensioni interne	1180 x 850 x 890 h mm
Portata max	150 kg
Pressione di esercizio	6 ÷ 8 Bar
Consumo aria	31 SCFM 880 l / min
Ugelli pistola	ø 6 - 7 mm
Aspiratore elettrico	230 V 50 Hz 0.7 kW
Capacità filtrante	8 micron
Dotata di illuminazione	Si
Dimensioni ingombro	1330 x 1515 x 2070 h mm
Peso netto	300 kg



€ 3690,00

0605

€ 3810,00

**SABBIATRICE A PRESSIONE
CON 2 ASPIRATORI**

Con serbatoio in pressione per aver un maggior effetto abrasivo, doppio aspiratore a ciclone, filtro in carta, apertura frontale e plafoniera con 3 lampade fluorescenti.

Dimensioni utili interne	1180 x 850 x 890 h mm
Portata max	150 kg
Pressione di esercizio	6 ÷ 8 Bar
Consumo aria	31 SCFM 880 l / min
Ugelli pistola	ø 6 - 7 mm
Aspiratore elettrico	2 x 230 V 50 Hz 1.2 kW
Capacità filtrante	5 micron
Dotata di illuminazione	Si
Dimensioni ingombro	1800 x 1515 x 2070 h mm
Peso netto	245 kg



€ 3070,00

0601

€ 3120,00

SABBIATRICE CON ASPIRATORE

A ciclone, filtro in carta, apertura frontale e plafoniera con 3 lampade fluorescenti.

Dimensioni utili interne	1180 x 850 x 890h mm
Portata max	150 kg
Pressione di esercizio	6 ÷ 8 Bar
Consumo aria	21 SCFM 630 l / min
Ugelli pistola	ø 6 - 7 mm
Aspiratore elettrico	230 V 50 Hz 1.2 kW
Capacità filtrante	5 micron
Dotata di illuminazione	Si
Dimensioni ingombro	1330 x 1240 x 1770 h mm
Peso netto	180 kg



€ 2430,00

0687

€ 2220,00

SABBIATRICE CON ASPIRATORE

Con filtro in carta

Dimensioni utili interne	1200 x 600 x 600 h mm
Portata max	120 kg
Pressione di esercizio	6.5 ÷ 7.5 Bar
Consumo aria	21 SCFM 630 l / min
Ugelli pistola	ø 6 - 7 mm
Aspiratore elettrico	230 V 50 Hz 1.2 kW
Capacità filtrante	5 micron
Dimensioni ingombro	1220 x 910 x 1740 h mm
Peso netto	149 kg



€ 1710,00

0878

€ 1770,00

SABBIATRICE CON ASPIRATORE

Con filtro in carta.

Dimensioni utili interne	960 x 480 x 250 ÷ 470 h mm
Pressione di esercizio	6.5 ÷ 7.5 bar
Consumo aria	18 SCFM 540 l / min
Ugelli pistola	ø 4 - 5 - 6 - 7 mm
Aspiratore elettrico	230 V 50 Hz 1.2 kW
Capacità filtrante	5 micron
Dimensioni ingombro	1030 x 850 x 1640 h mm
Peso netto	100 kg
Volume interno	295 L
Dimensioni apertura	945 x 380 ÷ 945 x 380 mm



€ 1310,00

0575
€ 744,00
SABBIATRICE


Dimensioni utili interne	850 x 480 x 340 ÷ 540 h mm
Pressione di esercizio	6.5 ÷ 7.5 Bar
Consumo aria	8 ÷ 10 SCFM (240 ÷ 300 l/min)
Ugelli pistola	ø 4 - 5 - 6 - 7 mm
Dimensioni ingombro	890 x 560 x 1385 h mm
Peso netto	46 kg
Volume interno	217 L
Dimensioni apertura	860 x 595 mm

€ 637,00
0580
€ 288,00
SABBIATRICE DA BANCO


Dimensioni ingombro	630 x 510 x 490 h mm
Dimensioni utili interne	590 x 480 x 290 h mm
Pressione di esercizio	6.5 ÷ 7.5 Bar
Consumo aria	8 ÷ 10 SCFM (240 ÷ 300 l/min)
Ugelli pistola	ø 4 - 5 - 6 - 7 mm
Peso netto	13 kg
Volume interno	95 L
Dimensioni apertura	534 x 436 mm

€ 246,00
0310
€ 201,00
SABBIATRICE A BICARBONATO DI SODIO

Per uso esterno, leggera, facile da trasportare, indicata per la rimozione di vernici, ruggine, graffi ecc...



Dimensioni ingombro	350 x 400 x 788 h mm
Capacità	18 l
Pressione di esercizio	2.5 ÷ 6.2 bar
Consumo aria	8 ÷ 10 SCFM (240 ÷ 300 l/min)
Ugelli pistola	ø 2 - 3 mm
Peso netto	13 kg

€ 172,00
0578-
NEW
CARBURO DI SILICIO

Il Carbu di silicio nero è il materiale più duro utilizzato per la sabbiatura, facendolo la soluzione ideale per tutti le lavorazioni più impegnative. Praticamente privo di ferro, le sue proprietà abrasive lo rendono molto aggressivo e veloce nella rimozione delle impurità. La sua conformazione permette ai grani di rompersi continuamente creando nuovi bordi affilati e taglienti, aumentando la finezza della granulometria. Molto duraturo e molto riutilizzabile. Tende ad incorporarsi nel materiale.


€ 99,70

Grana	Durezza	Peso netto	Art.	€	Promo
36	9.1 Mohs	25 kg	0578/36	€ 132,00	€ 99,70
80	9.1 Mohs	25 kg	0578/80	€ 132,00	€ 99,70

0487
€ 304,00
SABBIATRICE DA BANCO

Con predisposizione per il collegamento di un'aspirapolvere, illuminazione con lampada basso consumo, pistola e guanti


€ 260,00

Dimensioni utili interne	685 x 455 x 420 h mm
Pressione di esercizio	6.5 ÷ 7.5 Bar
Consumo aria	8 ÷ 10 SCFM (240 ÷ 300 l/min)
Ugelli pistola	ø 4 - 5 - 6 - 7 mm
Dotata di illuminazione	230 V 50 Hz; 6 W 12 V
Dimensioni ingombro	755 x 495 x 720 h mm
Peso netto	26.5 kg

0462
€ 792,00
SABBIATRICE PER ESTERNO CON ASPIRATORE


Per oggetti metallici arrugginiti o da sverniciare che non possono essere inseriti in una sabbiatrice tradizionale, se l'oggetto da trattare è piano. l'aspiratore consente di non perdere la maggior parte di abrasivo che si sta usando. le quattro ruote permettono all'operatore di portare la macchina vicino all'oggetto da sabbiare


€ 678,00

Lunghezza tubi	2.5 m
Motore	230 V 50 Hz 1.2 kW
Capacità di aspirazione	13 ÷ 15 kPa
Pressione di esercizio	8 Bar
Consumo aria	420 l/min
Dimensioni	404 x 612 x 1046 h mm
Peso netto	30 kg

0582-
CORINDONE

Si distingue per essere spigoloso ed estremamente stabile combinando le proprietà di durezza e densità. La sua longevità e riutilizzabilità lo rendono il materiale più usato per la sabbiatura. Essendo composto per la maggior parte da ossido di alluminio è praticamente privo di ferro. Particolarmente indicato per la pulitura di superfici metalliche, rimozione di ruggine e strati di ossido e rimozione di colori di rinvenimento


€ 82,20

Grana	Durezza	Peso netto	Art.	€	Promo
36	9 Mohs	25 kg	0582/36	€ 96,00	€ 82,20
80	9 Mohs	25 kg	0582/80	€ 96,00	€ 82,20

0579-
NEW
GARNET

Il Garnet è uno degli ultimi abrasivi naturali ancora in utilizzo. È una pietra naturale, e quindi ecologica, con eccellenti proprietà abrasive che permette di creare profili privi di incorporazione dell'abrasivo, produrre poca polvere e avere un consumo relativamente basso. È eccellente per rimuovere rivestimenti duri, vernice, ruggine e scaglie di laminazione. Può essere usato sia per sabbiatura a secco che ad acqua. Il suo basso costo lo rende un'alternativa al corindone.


€ 39,80

Grana	Durezza	Peso netto	Art.	€	Promo
36 ÷ 60	7.5 Mohs	25 kg	0579/30	€ 52,00	€ 39,80
80	7.5 Mohs	25 kg	0579/80	€ 52,00	€ 39,80

0569

NEW €82,50

SFERE DI ACCIAIO

Grazie alla loro superficie sferica e durezza permettono di ottenere superfici brillanti. Ottime per rimozione di vernici, imperfezioni, bave e ruggine. La loro bassa frantumazione non crea polvere all'interno della cabina di sabbiatura e permette una lunga durata dell'abrasivo. Utilizzabili sia come mezzo per pallinatura che per sabbiatura sia a secco che ad acqua.



€ 62,60

Grana	S390
Durezza	40 ÷ 50 HRC
Peso netto	25 kg

0310B

€74,00

BICARBONATO DI SODIO PER SABBIARE

Composto salino a base di bicarbonato sintetico, adatto per trattare acciaio, alluminio, fibra di vetro, plastica, mattoni ecc...



€ 57,60

Grana	36 ÷ 80 (0,5 ÷ 0,3 mm)
Durezza	2,5 - 3 Mohs
Temperatura di decomposizione	> 50°C
Peso netto	25 kg

0203

€582,00

LAVAPEZZI DA BANCO

Per lavaggi con acqua/solventi, con pistola pneumatica ad effetto venturi



€498,00

Dimensioni	770 x 595 x 700h mm
Capacità serbatoio	4 ÷ 9 l
Consumo aria stimato	5 SCFM 145 l / min
Area di lavoro	765 x 560 x 380 mm
Potenza	30 W
Pressione di lavaggio	5 ÷ 8 Bar
Alimentazione	230 V 50 Hz
Peso netto	32 kg

0038

€283,00

VASCA DI LAVAGGIO

Capacità 75L, con pompa 26w, spazzola di pulizia e tubo flessibile, vassoio porta pezzi.



€242,00


Dimensioni interne vasca	710 x 480 x 260h mm
Capacità vasca	75 l
Pompa	230 V 50 Hz 26 W
Portata pompa	10-12 l / min
Dimensioni	775 x 540 x 880 h mm
Peso netto	25 kg

0581

€84,80

MICROSFERE DI VETRO

Grazie alla loro forma sferica sono perfette per effettuare la finitura superficiale. Creano superfici lisce e luminose, lasciando un effetto satinato ineguagliabile. Non contenendo ferro sono molto indicate per lavorazioni su acciaio Inox ad utilizzo alimentare ed alluminio. Le microsferine non danneggeranno il substrato del materiale in lavorazione ma lasceranno un profilo di ancoraggio per una successiva verniciatura, soprattutto su materiali morbidi come ottone, alluminio, plastiche etc...



€ 72,60

Grana	50 ÷ 70 (0,3 ÷ 0,2 mm)
Durezza	5-7 Mohs
Peso netto	25 kg

0305

€761,00

LAVAPEZZI AD ACQUA CALDA

Per lavaggi con acqua calda fino a 60° C, con pistola pneumatica ad effetto Venturi.



€652,00

Capacità serbatoio	8 ÷ 14 l
Consumo aria stimato	5 SCFM 145 l / min
Area di lavoro	760 x 560 x 380 mm
Pressione di lavaggio	5 ÷ 8 Bar
Potenza	1350 W
Dimensioni	790 x 610 x 1260 h mm
Peso netto	49 kg

0486

€545,00

VASCA DI LAVAGGIO DOPPIO USO

€467,00

Dimensioni interne vasca sinistra	470 x 520 x 270 mm
Dimensioni interne vasca destra	590 x 520 x 270 mm
Capacità vasca	150 l
Pompa	230V 50Hz 26 + 26 W
Portata pompa	10 ÷ 12 l/min
Ingombro	1140 x 550 x 880 h mm
Peso netto	43 kg

0232

€357,00

VASCA DI LAVAGGIO SU CARRELLO

€299,00

Dimensioni interne vasca	710 x 480 x 200 h mm
Capacità vasca	60 l
Pompa	230 V 50 Hz 26 W
Portata pompa	10 ÷ 12 l / min
Dimensioni	970 x 540 x 930 h mm
Peso netto	35 kg

0632
€ 805,00
VASCA DI LAVAGGIO PNEUMATICA

Dimensioni interne vasca	710 x 480 x 200 h mm
Altezza	1015 mm
Capacità serbatoio	50 l
Capacità vasca	65 l
Pressione di alimentazione	6 Bar
Pressione massima serbatoio	0.5 Bar
Peso netto	38 kg


€ 672,00
0632-
LIQUIDO LAVAPEZZI

**a partire da
€ 78,10**

Contenuto	Specifica	Art.	€	Promo
25 l	A base solvente	0632/D	€ 143,00	€ 113,00
25 l	Diluibile con acqua max. 50%	0632/DA	€ 191,00	€ 151,00
25 l	Diluibile con acqua max. 20%, utilizzo a caldo	0632/DCF	€ 105,00	€ 78,10

A025/30
€ 104,00
ASPIRAPOLVERE ASPIRALIQUIDI 30L

Con serbatoio in acciaio inox, funzione soffiaggio, completo di accessori

Potenza	1,2 kW
Capienza	30 l
Motore	230 V 50 Hz
Portata d'aria	28 l / s
Peso netto	6 kg


€ 89,10
A040/60A
€ 296,00
ASPIRAPOLVERE ASPIRALIQUIDI 60L

Per uso industriale completo di accessori - dotato di presa per elettrotensili con accensione e spegnimento automatico

Potenza	1,4 kW
Capienza	60 l
Motori	1 (230 V 50 Hz)
Portata d'aria	46 l / s
Presa elettrotensile	1600 W
Peso netto	13 kg


€ 253,00
P. 064

Promozione valida fino al 31/12/2022 - Tutti i prezzi si intendono al netto d'IVA

0211
€ 508,00
BANCO MOBILE PER SMONTAGGI CON RECUPERO LIQUIDI

Fornito in kit di montaggio, con cassetto dotato di serratura, vasca estraibile e ruote pivotanti di cui due dotate di freno.

Dimensioni	1200 x 640 x 872h mm
Dimensioni piano di lavoro	1190 x 635 x 15h mm
Dimensioni cassetto	420 x 340 x 120h mm
Dimensioni interne vasca	360 x 260 x 115h mm
Altezza mensola interna	445 mm
Portata massima con ruote	280 kg
Portata massima senza ruote	350 kg
Peso netto	64 kg


€ 435,00
A024/10
€ 69,90
ASPIRAPOLVERE ASPIRALIQUIDI 10L

Con serbatoio in ABS, funzione soffiaggio, completo di accessori.

Potenza	1,2 kW
Capienza	10 l
Motore	230 V 50 Hz
Portata d'aria	30 ± 2 l/s
Peso netto	3,7 kg


€ 59,90
A040/30A
€ 182,00
ASPIRAPOLVERE ASPIRALIQUIDI 30L

Per uso industriale completo di accessori - dotato di presa per elettrotensili con accensione e spegnimento automatico

Potenza	1,4 kW
Capienza	30 l
Motori	1 (230 V 50 Hz)
Portata d'aria	35 l / s
Presa elettrotensile	1600 W
Peso netto	7,5 kg


€ 149,00
A024/602
€ 287,00
ASPIRAPOLVERE ASPIRALIQUIDI 60L CON 2 MOTORI

Con serbatoio in ABS, completo di accessori.

Potenza	2,8 kW
Capienza	60 l
Motori	2 (230 V 50 Hz)
Portata d'aria	30 ± 2 l/s
Peso netto	12,5 kg


€ 239,00

A040/802**€ 519,00****ASPIRAPOLVERE ASPIRALIQUIDI
80L 2 MOTORI**

Per uso industriale completo di accessori

Potenza	2 kW
Capienza	80 l
Motori	2 (230 V 50 Hz)
Portata d'aria	75 l / s
Dimensioni	600 x 580 x 950 mm
Peso netto	25 kg

**€ 444,00****A040/803****€ 642,00****ASPIRAPOLVERE ASPIRALIQUIDI
80L 3 MOTORI**

Per uso industriale completo di accessori

Potenza	3 kW
Capienza	80 l
Motori	3 (230 V 50 Hz)
Portata d'aria	96 l / s
Dimensioni	600 x 580 x 950 mm
Peso netto	28 kg

**€ 550,00****P001/45****€ 2860,00****PRESSA IDRAULICA MANUALE E
PNEUMATICA**

Dotata di pistone mobile carrellato, con organo per movimentazione banco, comando manuale e servopompa pneumatica con comando a mano

Portata	45000 kg
Area di lavoro	830 x 360 x 1000 h mm
Ø cilindro	90 mm
Ø pistone	58 mm
Corsa pistone	190 mm
Pressione di esercizio	7÷ 8 Bar
Pressione massima	63,5 MPa
Dimensioni	1400 x 800 x 1700 h mm
Peso netto	330 kg

**€ 2250,00****P001/30****€ 1130,00****PRESSA MANUALE IDRAULICA**

Con pompa a due velocità e pistone mobile

Portata	30000 kg
Area di lavoro	525 x 290 x 980 h mm
Ø cilindro	92 mm
Ø pistone	56 mm
Corsa pistone	160 mm
Pressione massima	69 MPa
Dimensioni	875 x 700 x 1780 h mm
Peso netto	145 kg

**€ 871,00****P001/20****€ 924,00****PRESSA MANUALE IDRAULICA**

Con pistone mobile

Portata	20000 kg
Area di lavoro	495 x 200 x 1125 h mm
Ø cilindro	75 mm
Ø pistone	48 mm
Corsa pistone	140 mm
Pressione massima	69,3 MPa
Dimensioni	690 x 600 x 1830 h mm
Peso netto	94 kg

**€ 732,00****P001/12****€ 559,00****PRESSA MANUALE IDRAULICA**

Con pistone mobile

Portata	12000 kg
Area di lavoro	480 x 190 x 900 h mm
Ø cilindro	56 mm
Ø pistone	38 mm
Corsa pistone	135 mm
Pressione massima	69 MPa
Dimensioni	730 x 550 x 1600 h mm
Peso netto	60 kg

**€ 431,00****P001/10****€ 457,00****PRESSA MANUALE IDRAULICA**

Da banco con pistone mobile

Portata	10000 kg
Area di lavoro	340 x 140 x 370 h mm
Ø cilindro	56 mm
Ø pistone	38 mm
Corsa pistone	140 mm
Pressione massima	69 MPa
Dimensioni	565 x 500 x 1040 h mm
Peso netto	52 kg

**€ 353,00****P001/04****€ 305,00****PRESSA MANUALE IDRAULICA**

Da banco, 4 ton, per cuscinetti

Portata	4000 kg
Area di lavoro	350 x 115 x 325 h mm
Ø cilindro	40 mm
Ø pistone	25 mm
Corsa pistone	125 mm
Pressione massima	51 MPa
Dimensioni	450 x 400 x 655 h mm
Peso netto	30 kg

**€ 245,00**

P028-
PRESSA MANUALE

Con molla di ritorno


 a partire da
€ 107,00

Altezza max pezzo	Max ø pezzo	Peso netto	Art.	€	Promo
170 mm	150 mm	8,5 kg	P028/07	€ 137,00	€ 107,00
275 mm	180 mm	18 kg	P028/14	€ 232,00	€ 185,00

0054/10
UNITÀ IDRAULICA IN KIT
€ 385,00

€ 279,00

Capacità	10 ton	Corsa pistone	130 mm
Lunghezza pistone	330 mm	Peso netto	30 kg

0054/4
€ 310,00
UNITÀ IDRAULICA IN KIT

€ 237,00

Capacità	4 ton	Corsa pistone	120 mm
Lunghezza pistone	270 mm	Peso netto	19 kg

0664
€ 349,00
POMPA IDRAULICA CON COMANDO PNEUMATICO A PEDALE

Adatta per presse, cric e pistoni.


€ 279,00

Pressione nominale	70 MPa
Pressione di esercizio	7 ÷ 8 bar
Capacità olio	690 c.c.
Consumo aria	10 SCFM
Peso netto	8 kg

0271
€ 142,00
POMPA IDRAULICA

Con pedale di azionamento pompa.


€ 106,00

Pressione nominale	63,7 MPa
Capacità olio	790 ml
Lunghezza tubo	1500mm
Peso netto	7 kg

0567
€ 103,00
CRIC A PROFILO RIBASSATO

Da 2 ton, costruito in acciaio, con maniglie di sollevamento


€ 81,40

Capacità	2 ton
Alzata	90 ÷ 385 mm
Dimensioni	580 x 165 x 235 h mm
Peso netto	13 kg

0369
€ 358,00
CRIC A PROFILO RIBASSATO

A doppio pompante con sella smontabile e tampone in gomma


€ 289,00

Capacità	3,5 ton
Dimensioni	745 x 335 x 180 mm
Alzata	110 ÷ 560 mm
Peso netto	46 kg

0375A
€ 295,00
CRIC A PROFILO RIBASSATO

Da 2.5 ton, avvicinamento veloce con doppia pompa, con limitatore di carico.


€ 224,00

Capacità	2.5 ton
Alzata	75 ÷ 500 mm
Dimensioni	680 x 345 x 220 h mm
Peso netto	32,5 kg

0065A

€ 249,00

CRIC A CARRELLO

Con sella smontabile.



€ 199,00

Capacità	3 ton
Dimensioni	660 x 345 x 160 mm
Alzata	140 ÷ 515 mm
Peso netto	33 kg

C039/25

€ 315,00

CRIC A CARRELLO

Cric a carrello in alluminio e acciaio a doppio pompante, avvicinamento rapido



€ 240,00

Capacità	2.5 ton
Dimensioni	659 x 289 x 165 h mm
Alzata	110 ÷ 460 mm
Peso netto	27 kg

0658

€ 858,00

SOLLEVATORE IDRAULICO



€ 679,00

Capacità	10 ton
Sollevamento sul piede	30 ÷ 260 mm
Sollevamento sulla testa	420 ÷ 665 mm
Peso netto	30 kg

0069-

COPPIA DI CAVALLETTI

a partire da
€ 39,90

Portata	Altezza min - max	Dimensioni base	Peso netto	Art.	€	Promo
3 ton	298 ÷ 428 mm	190 x 210 mm	6,5 kg	0069/3	€ 48,20	€ 39,90
6 ton	400 ÷ 610 mm	260 x 285 mm	13 kg	0069/6	€ 89,60	€ 74,40
10 ton	468 ÷ 718 mm	290 x 328 mm	29 kg	0069/10	€ 197,00	€ 155,00

0060

€ 76,10

CRIC A CARRELLO

Telaio in acciaio. Maniglia per il trasporto a mano. Leva allungabile.



€ 65,20

Portata	2 ton
Dimensioni	535 x 225 x 145 mm
Alzata	135 ÷ 385 mm
Peso netto	11 kg

C039/15

€ 228,00

CRIC A CARRELLO

Cric a carrello in alluminio e acciaio a doppio pompante, avvicinamento rapido



€ 173,00

Capacità	1,5 ton
Dimensioni	490 x 270 x 130 h mm
Alzata	90 ÷ 358 mm
Peso netto	15 kg

0067

€ 29,20

COPPIA DI CAVALLETTI

Altezza regolabile con perno di fissaggio.



€ 24,20

Portata	2 ton
Altezze	240 - 270 - 320 - 365 mm
Peso netto	3 kg

0021/1

NEW € 554,00

GRUETTA IDRAULICA PIEGHEVOLE

Con due ruote pivotanti dotate di freno, ruote in fusione di ghisa. Sistema di discesa e leva di pompaggio laterali. La possibilità di piegare le gambe quando non in utilizzo permette di immagazzinarla in spazi ristretti.



€ 418,00

Portata	1000 kg
Dimensioni	1540 x 1020 x 1550h mm
Dimensioni chiusa	490 x 510 x 1520h mm
Sbraccio min/max	810 ÷ 1090 mm
Altezza gancio con braccio alzato	1900 mm @ 1000 kg 2080 mm @ 250 kg
Altezza gancio con braccio abbassato	0 mm @ 250 kg 240 mm @ 1000 kg
Apertura anteriore	1030 mm
Peso netto	64,5 kg

0021/2
NEW € 678,00
GRUETTA IDRAULICA PIEGHEVOLE

Con due ruote pivotanti dotate di freno, ruote in fusione di ghisa. Sistema di discesa e leva di pompaggio laterali. La possibilità di piegare le gambe quando non in utilizzo permette di immagazzinarla in spazi ristretti.

Portata	2000 kg
Dimensioni	1760 x 1031 x 1600h mm
Dimensioni chiusa	855 x 720 x 1610h mm
Sbraccio min/max	750÷ 1280 mm
Altezza gancio con braccio alzato	1980 mm @ 2000 kg 2450 mm @ 500 kg
Altezza gancio con braccio abbassato	0 mm @ 500 kg 300 mm @ 2000 kg
Apertura anteriore	1050 mm
Peso netto	90,5 kg


€ 512,00
0063
€ 695,00
GRUETTA IDRAULICA PIEGHEVOLE

Con due ruote pivotanti e freno posteriore a tampone, sistema di discesa e leva di pompaggio posteriore, ruote in fusione di ghisa. La possibilità di piegare le gambe quando non in utilizzo permette di immagazzinarla in spazi ristretti.

Portata	1000 kg
Dimensioni	1800 x 1000 x 1500h mm
Dimensioni chiusa	800 x 860 x 1600h mm
Sbraccio min/max	680 ÷ 1220 mm
Altezza gancio con braccio alzato	2100 mm @ 1000 kg 2550 mm @ 250 kg
Altezza gancio con braccio abbassato	0 mm @ 250 kg 480 mm @ 1000 kg
Apertura anteriore	800 mm
Peso netto	90 kg


€ 558,00
0094
€ 348,00
SOLLEVATORE IDRAULICO PER FOSSA E SOTTOPONTE

Con limitatore di carico, supporto a croce e supporto inclinabile per allineare e posizionare meglio cambi e differenziali.

Portata	500 kg
Dimensioni	1190 x 700 x 660 mm
Altezza di sollevamento	1190 ÷ 2000 mm
Peso netto	32,5 kg


€ 284,00
S033
NEW € 164,00
SUPPORTO MOTORE

2 ruote girevoli con freno e 2 ruote fisse in ghisa, possibilità di inclinare il motore. Dotato di piano porta minuteria girevole

Portata	600 kg
Dimensioni	1230 x 850 x 930 mm
Peso netto	27,5 kg


€ 128,00
S068
NEW € 209,00
SUPPORTO MOTORE

2 ruote girevoli con freno e 2 ruote fisse in ghisa, possibilità di inclinare il motore. La possibilità di piegarlo quando non in utilizzo permette di immagazzinarla in spazi ristretti.

Portata	680 kg
Dimensioni	860 x 830 x 870 mm
Peso netto	31 kg


€ 164,00
S019
€ 149,00
SUPPORTO MOTORE

2 ruote girevoli con freno e 2 ruote fisse, possibilità di inclinare il motore

Portata	450 kg
Dimensioni	865 x 810 x 870 mm
Peso netto	21 kg


€ 120,00
S024
€ 143,00
STAFFE DI SOLLEVAMENTO MOTORE

Staffe a ponte per sostenere il motore nel vano dell'auto, viene usato quando si smonta il cambio o il differenziale. pratiche protezioni in gomma morbida di appoggio nelle canaline dei parafranghi, regolazioni precise e immediate per sostenere il motore all'interno dei parafranghi. staffe girevoli e inclinabili.


€ 113,00

Capacità	500 kg
Regolazione	205 mm
Lunghezza utile	730 ÷ 1480 mm
Peso netto	13 kg

R015
€ 168,00
SET RAMPE PER AUTO


2 Pcs

Dimensioni	905 x 330 x 218 mm
Capacità	2,5 ton
Larghezza max pneumatico	240 mm
Altezza di sollevamento	170 mm
Inclinazione	15°
Peso netto	8 kg


€ 139,00

0649-

RAMPE IN ALLUMINIO

In alluminio con pavimenti antiscivolo.
Portata 170kg.

a partire da
€ 302,00



Dimensioni	Portata	Pendenza max	Dislivello max	Art.	€	Promo
1520 x 735 mm	170 kg	12,5% (7°)	180 mm	0649/1500	€ 380,00	€ 302,00
1800 x 735 mm	150 kg	12,5% (7°)	220 mm	0649/1800	€ 472,00	€ 368,00

0594

**CARRELLINO RACCOGLI OLIO
SENZA SERBATOIO**

Per uso sotto ponte



€ 147,00

Dimensioni base	390 x 390 mm
Altezza massima	1700 mm
Peso netto	13 kg

€ 124,00

0595

UNITÀ RACCOGLI OLIO

Carrellata con serbatoio per uso sotto ponte



€ 295,00

Capacità serbatoio	70 l
Altezza min - max	1170 ÷ 1860 mm
Pressione massima serbatoio	0,45 bar
Peso netto	23 kg

€ 252,00

0596

UNITÀ ASPIRA OLIO PNEUMATICA

Carrellata, per olio esausto, con sonde di aspirazione di vario diametro, anche per uso sotto ponte



Capacità serbatoio	70 l
Capacità serbatoio graduato	10 l
Altezza massima	1500 mm
Sonda in metallo	2 x ø6 mm x 695 mm
Sonda in nylon	2 x ø6 mm x 680 mm 2 x ø8 mm x 700 mm
Aspirazione	ø6 x 4,5 mm - 0,4 ÷ 0,8 l/min ø8 x 6,5 mm - 1 ÷ 1,6 l/min
Lunghezza tubo in gomma	Aspirazione 1500 mm Scarico 2050 mm
Pressione di alimentazione	8 ÷ 10 bar
Pressione massima serbatoio	0,45 bar

€ 405,00

0630/2720

ARGANO ELETTRICO A 12V IN CORRENTE CONTINUA

Motore a magneti permanenti, telaio in metallo, cavo resistente, con dispositivo anti svolgimento del cavo e guida cavo. Da utilizzare esclusivamente per il tiro orizzontale, non adatto al sollevamento.



Tiro nominale orizzontale	2720 kg
Velocità	1,3 - 4,5 m / min
Motore	12 V 1,3 kW 1,8 hp
Riduzione	294:1
Dimensioni cavo	ø 7,2 mm x 32 m
Dimensioni tamburo	ø 63 x 228 mm
Dimensioni ingombro	520 x 180 x 175h mm



€ 859,00

0630/2200

ARGANO ELETTRICO A 12V IN CORRENTE CONTINUA

Motore a magneti permanenti, telaio in metallo, cavo resistente, con dispositivo anti svolgimento del cavo e guida cavo. Da utilizzare esclusivamente per il tiro orizzontale, non adatto al sollevamento



Tiro nominale orizzontale	2000 kg
Velocità	1,5 - 3,6 m / min
Motore	12 V 1,0 kW 1,3 hp
Rapporto riduzione ingranaggi	172:1
Dimensioni cavo	ø 6,4 mm x 14,5 m
Dimensioni tamburo	ø 45 x 97 mm
Dimensioni ingombro	364 x 126 x 141h mm



€ 550,00

0630/0900

ARGANO ELETTRICO A 12V IN CORRENTE CONTINUA

Motore a magneti permanenti, telaio in metallo, gancio con puleggia per tiro doppio, cavo resistente, con dispositivo anti svolgimento del cavo e guida cavo. Da utilizzare esclusivamente per il tiro orizzontale, non adatto al sollevamento.



Tiro nominale orizzontale	450 / 900 kg
Velocità	1,3 - 3,2 m / min
Motore	12 V 0,7 kW 0,9 hp
Rapporto riduzione ingranaggi	153:1
Dimensioni cavo	ø 4 mm x 15 m
Dimensioni tamburo	ø 31,5 x 73 mm
Dimensioni ingombro	285 x 105 x 105h mm



€ 234,00

S029

**SOLLEVATORE PER MOTO
ELETTRIDRAULICO**

€ 2630,00

Capacità di sollevamento	600 kg	Altezza di sollevamento	260 - 520 - 625 - 710 - 780 - 840 mm
Dimensioni piattaforma	2200 x 750 mm	Morsa	330 x 320 mm
Lunghezza totale	2995 mm	Apertura morsa	40 ÷ 180 mm
Dimensione botola	550 x 340 mm	Motore	230 V 50 Hz 550 W
		Peso netto	225 kg

€ 2254,00

S029P
€ 2850,00
SOLLEVATORE PER MOTO ELETTRIDRAULICO

Con pompa e sistema di comando separato che danno la possibilità di posizionarlo a filo pavimento.


€ 2440,00

Capacità di sollevamento	600 kg
Dimensioni piattaforma	2200 x 750 mm
Lunghezza totale	2995 mm
Dimensione botola	550 x 340 mm

Altezza di sollevamento	215 - 520 - 625 - 710 - 780 - 840 mm
Morsa	330 x 320 mm
Apertura morsa	40 ÷ 180 mm
Motore	230 V 50 Hz 550 W
Peso netto	240 kg

S027
€ 2400,00
SOLLEVATORE PER MOTO ELETTRIDRAULICO

€ 1999,00

Capacità di sollevamento	600 kg
Dimensioni piattaforma	1800 x 600 mm
Lunghezza totale	2600 mm
Dimensione botola	550 x 340 mm

Altezza di sollevamento	260 ÷ 880 mm
Morsa	330 x 320 mm
Apertura morsa	40 ÷ 200 mm
Motore	230 V 50 Hz 550 W
Peso netto	150 kg

S027ATV
€ 3190,00
SOLLEVATORE PER MOTO E QUAD ELETTRIDRAULICO

€ 2734,00

Capacità di sollevamento	600 kg
Dimensioni piattaforma	1800 x 1200 mm
Lunghezza totale	2600 mm
Dimensione botola	550 x 340 mm

Altezza di sollevamento	260 ÷ 880 mm
Morsa	330 x 320 mm
Apertura morsa	40 ÷ 200 mm
Motore	230 V 50 Hz 550 W
Peso netto	235 kg

S008/M
€ 969,00
SOLLEVATORE IDRAULICO

Per moto con pompa a pedale


€ 830,00

Capacità di sollevamento	400 kg
Dimensioni piattaforma	1825 x 660 mm
Lunghezza totale	2500 mm
Altezza di sollevamento	195 ÷ 750 mm

Morsa	270 x 100 mm
Apertura morsa	210 x 50 mm
Peso netto	133 kg

S013
€ 1900,00
SOLLEVATORE IDRAULICO

Per moto e quad con pompa a pedale e pneumatica


€ 1599,00

Capacità di sollevamento	600 kg
Dimensioni piattaforma	2000 x 1220 mm
Lunghezza totale	2575 mm

Altezza di sollevamento	185 ÷ 825 mm
Peso netto	230 kg

0452
€ 159,00
SOLLEVATORE A PANTOGRAFO PER MOTO

Da usare su ponte o a terra per riparare o fare manutenzione alla moto, con 2 supporti scorrevoli regolabili in altezza e removibili.


€ 128,00

Capacità di sollevamento	400 kg
Dimensioni piattaforma	470 x 150 mm
Altezza di sollevamento	95 ÷ 400
Altezza supporto	55 - 80 mm
Esagono	22 mm
Peso netto	14 kg

0430
€ 266,00
CARRELLO SPOSTA MOTO

In acciaio, verniciato a polvere, idoneo per le moto e gli scooter con cavalletto laterale.


€ 221,00

Portata max	300 kg
Lunghezza	1929 mm
Peso netto	33 kg

0217
€ 206,00
SOLLEVATORE POSIZIONATORE PER AUTO

Con freni di bloccaggio posizionatore.


€ 157,00

Capacità	680 kg
Corsa laterale	370 mm
Distanza di lavoro	710 - 340 mm
Larghezza max pneumatico	325 mm
Dimensioni ingombro	730 x 468 x 440h mm
Peso netto	15 kg

S017

€ 230,00

SUPPORTO UNIVERSALE TELESCOPICO

Regolabile in altezza ed in lunghezza, costruito in tubi quadrati di acciaio, dopo l'uso si può riporre in poco spazio, piani di appoggio rivestiti in gomma antigraffio, 4 ruote girevoli di cui 2 con freno, adatto a lavori di carrozzeria per riparazioni, preparazione e verniciatura.



€ 197,00

Altezza min - max	840 ÷ 1320 mm
Lunghezza	225 ÷ 1380 mm
Larghezza	860 mm
Portata	100 kg
Peso netto	26 kg

0645/CC

€ 95,60

SGABELLO CON 3 CASSETTI

Dotato di 3 cassette su cuscinetti, 3 portabombolette e vassoio porta minuterie, 4 ruote pivotanti



€ 81,90



Dimensioni	370 x 400 x 367h mm
Dimensioni cassetto	3 - 150 x 300 x 40 h mm
Peso netto	8 kg

0645/C

€ 63,30

CARRELLO SOTTAUTO A 6 RUOTE



€ 54,20



Dimensioni	1030 x 420 x 110h mm
Peso netto	6,5 kg

0256-

CRIC IDRAULICO A PROFILO RIBASSATO



a partire da
€ 43,50

Portata max	Altezza min-max sollevabile	Stelo	Corsa pistone	Art.	€	Promo
5 ton	33 ÷ 39 mm	ø 24 mm	6 mm	0256/05	€ 50,00	€ 43,50
10 ton	44 ÷ 55 mm	ø 38 mm	11 mm	0256/10	€ 98,60	€ 78,90
20 ton	52 ÷ 63 mm	ø 50 mm	11 mm	0256/20	€ 121,00	€ 99,40
30 ton	60 ÷ 72 mm	ø 63 mm	12 mm	0256/30	€ 133,00	€ 111,00
50 ton	66 ÷ 78 mm	ø 70 mm	12 mm	0256/50	€ 190,00	€ 146,00

0645/S

€ 56,70

SGABELLO PER OFFICINA

Con ruote pivotanti, basamento porta attrezzi, seduta con imbottitura



€ 46,00



Dimensioni	368 x 360 x 365 mm
Peso netto	3,8 kg

0645/CP

€ 70,50

CARRELLO SOTTAUTO IN PLASTICA

Antiurto, con 6 ruote.



€ 60,40



Dimensioni	1000 x 470 x 120h mm
Peso netto	4,8 kg

0645/SS

CARRELLO SGABELLO SOTTAUTO 2 IN 1



€ 59,60



Dimensioni carrello	1020 x 410 x 150h mm
Dimensioni sgabello	550 x 410 x 500h mm
Peso netto	9 kg

0062-

CRIC A BOTTIGLIA

Cruc idraulico, garantisce un'ottima stabilità grazie alle sue ridotte dimensioni, facile da trasportare e da utilizzare



a partire da
€ 21,50

Portata	Altezza min.	Alzata	Art.	€	Promo
2 ton	181 mm	116 mm	0062/2	€ 26,30	€ 21,50
5 ton	220 mm	127 mm	0062/5	€ 41,00	€ 33,00
10 ton	230 mm	150 mm	0062/10	€ 55,10	€ 46,40
15 ton	230 mm	150 mm	0062/15	€ 81,30	€ 66,70
20 ton	242 mm	150 mm	0062/20	€ 92,00	€ 75,00
32 ton	285 mm	180 mm	0062/32	€ 170,00	€ 112,00
50 ton	295 mm	180 mm	0062/50	€ 306,00	€ 236,00

0010
~~€ 853,00~~
CARRELLO REGOLABILE IN ALTEZZA

A pantografo con maniglia ripiegabile, dotato di sistema di bloccaggio meccanico della piattaforma e ruote pivotanti con freno


€ 731,00

Portata	500 kg
Dimensioni tavola	850 x 500 x 50 mm
Alzata	290 ÷ 880 mm
Peso netto	86 kg

0075
~~€ 780,00~~
CARRELLO REGOLABILE IN ALTEZZA

A pantografo con maniglia ripiegabile dotato di sistema di bloccaggio meccanico della piattaforma, ruote pivotanti con freno


€ 668,00

Portata	300 kg
Dimensioni tavola	850 x 500 x 50 mm
Alzata	290 ÷ 880 mm
Peso netto	78 kg

0467
~~€ 1010,00~~
CARRELLO REGOLABILE IN ALTEZZA

A doppio pantografo con maniglia fissa, dotato di sistema di bloccaggio meccanico della piattaforma e ruote pivotanti con freno


€ 865,00

Portata	350 kg
Dimensioni tavola	910 x 500 x 53 mm
Alzata	335 ÷ 1300 mm
Peso netto	92 kg

C650
~~€ 180,00~~
CARRELLO A 3 VASCHE

Robusto e pratico da assemblare, 2 ruote fisse e 2 ruote girevoli


€ 154,00

Dimensioni	800 x 450 x 800h mm
Spessore lamiera	2 mm
Ruote	ø 80 mm
Portata	100 kg
Peso netto	23 kg

C750
~~€ 296,00~~
CARRELLO A 3 VASCHE

Robusto e pratico da assemblare, 2 ruote fisse e 2 ruote girevoli


€ 253,00

Dimensioni	940 x 600 x 870h mm
Spessore lamiera	2,3 mm
Ruote	ø 150 mm
Portata	200 kg
Peso netto	52 kg

C065/2
~~€ 190,00~~
CARRELLO A 2 VASCHE POLIPROPILENE

Leggero, robusto e pratico da assemblare, 2 ruote fisse e 2 ruote girevoli


€ 162,00

Dimensioni	1010 x 440 x 840h mm
Ruote	ø 125 mm
Portata	250 kg
Temperatura di esercizio	-20 °C a +50 °C
Peso netto	15,5 kg

C075/2
~~€ 249,00~~
CARRELLO A 2 VASCHE POLIPROPILENE

Leggero, robusto e pratico da assemblare, 2 ruote fisse e 2 ruote girevoli


€ 213,00

Dimensioni	1170 x 652 x 840h mm
Ruote	ø 125 mm
Portata	250 kg
Peso netto	22,5 kg

C009
~~€ 400,00~~
CARRELLO CON PIANO IN LEGNO

In acciaio, con 2 ruote fisse e 2 ruote girevoli con freno


€ 342,00

Dimensioni ingombro	1000 x 800 x 810 h mm
Spessore lamiera	2 mm
Spessore piano	36 mm
Ruote	ø 150 mm
Portata	150 kg
Peso netto	52 kg

CX**CARRELLO CON PIATTAFORMA IN PVC**

Manico pieghevole, 2 ruote fisse e 2 ruote girevoli

a partire da
€ 60,40

Portata	Dimensioni piattaforma	Art.	€	Promo
150 kg	700 x 450 mm	C150	€ 70,50	€ 60,40
300 kg	900 x 600 mm	C300	€ 187,00	€ 160,00

C1102**€ 92,80****CARRELLO GOMMATO**

Per vasi e scatole, con manopole antinfortunistiche, verniciatura epossidica

**€ 79,50**

Ruote pneumatiche	Ø 260 x 85 mm
Portata	200 kg
Dimensioni pala	450 x 215 mm
Peso netto	8,5 kg

C182**€ 190,00****CARRELLO GOMMATO**

In alluminio

**€ 162,00**

Ruote pneumatiche	Ø 260 x 85 mm
Portata	200 kg
Dimensioni pala	300 x 205 mm
Peso netto	6 kg

C189**€ 94,40****CARRELLO MULTIUSO**

Gommato per il trasporto di legna, vasi, scatole e oggetti vari. robusto, maneggevole e versatile. manici di sicurezza in plastica

**€ 80,90**

Ruote pneumatiche	Ø 260 x 85 mm
Portata	150 kg
Dimensioni pala	400 x 250 mm
Dimensioni pala mobile	340 x 390 mm
Peso netto	11,5 kg

0461**€ 20,80****RUOTA IN POLIURETANO**

Non perforabile, di dimensioni 260 x 85mm, con cuscinetti a rulli, foro Ø 20mm e riduzione da 20mm a 18mm, per carrelli con albero ruota 18-20mm.

**€ 17,80**

Dimensioni ruota	250 x 75 mm
Dimensioni foro	Ø 20 - 18 x 74 mm

0056-**PARANCO A CATENA**a partire da
€ 107,00

Portata	Alzata	Peso netto	Art.	€	Promo
1000 kg	3000 mm	11 kg	0056/1	€ 157,00	€ 107,00
2000 kg	3000 mm	20 kg	0056/2	€ 233,00	€ 186,00

0237-**PARANCO A LEVA**a partire da
€ 151,00

Portata	Alzata	Peso netto	Art.	€	Promo
500 kg	1500 mm	5 kg	0237/05	€ 190,00	€ 151,00
1500 kg	1500 mm	10 kg	0237/15	€ 282,00	€ 226,00

0236**€ 92,40****SUPPORTO A BANDIERA****€ 75,30**

Portata	300 kg
Lunghezza braccio	750 mm
Interasse fori	380 mm
Sezione	45 X 45 mm ²
Peso netto	6 kg

0602
~~€ 287,00~~
PARANCO ELETTRICO

€ 228,00

Portata	200 / 400 kg
Lunghezza cavo	18 m
Velocità	8 m/min
Motore	230 V 50 Hz 1 kW
Peso netto	16,7 kg

0600
~~€ 320,00~~
PARANCO ELETTRICO

€ 252,00

Portata	200 / 400 kg
Lunghezza cavo	18 m
Velocità	8 m / min
Motore	230 V 50 Hz 0,75 kW
Peso netto	16,7 kg

SX
SOLLEVATORE MAGNETICO

Neodimio.


a partire da € 420,00

Portata max	Portata barre tonde	Art.	€	Promo
300 kg	100 kg	S0300	€ 580,00	€ 420,00
600 kg	200 kg	S0600	€ 907,00	€ 600,00
1000 kg	330 kg	S1000	€ 1370,00	€ 936,00

0791-
ARGANO MANUALE A FUNE

Per il tiro ed il sollevamento


a partire da € 255,00

Tiro massimo	Cavo	Peso netto	Art.	€	Promo
800 kg	ø 8,3mm x 20m	11 kg	0791/08	€ 373,00	€ 255,00
1600 kg	ø 11mm x 20m	24 kg	0791/16	€ 504,00	€ 376,00
3200 kg	ø 16mm x 20m	50 kg	0791/32	€ 984,00	€ 666,00

0066
~~€ 34,90~~
TENDI CAVO CON DOPPIO CRICCHETTO

€ 28,60

Tiro massimo	800 kg
Diametro cavo	ø 5 mm
Lunghezza massima	2 m
Peso netto	2,7 kg

0070/C
~~€ 45,80~~
ARGANO MANUALE

Zincato con cavo e gancio. manovella ergonomica


€ 38,10

Tiro massimo	500 kg
Larghezza gola	50 mm
Diametro esterno rocchetto	133 mm
Diametro minimo rocchetto	40 mm
Dimensioni cavo	ø 4,5 mm x 10 m
Dimensioni base	140 x 90 mm

0070
~~€ 35,30~~
ARGANO MANUALE

Struttura in acciaio zincato. Manovella ergonomica.


€ 26,70

Tiro massimo	500 kg
Larghezza gola	50 mm
Diametro esterno rocchetto	133 mm
Diametro minimo rocchetto	40 mm
Dimensioni base	140 x 90 mm

0590
~~€ 74,00~~
ARGANO MANUALE CON FRENO

€ 60,80

Tiro massimo	450 kg
Larghezza gola	49 mm
Diametro esterno rocchetto	110 mm
Diametro minimo rocchetto	45 mm
Dimensioni ingombro senza leva	170 x 150 x 125h mm

0068L**€ 2340,00****TRANSPALLET CON BILANCIA**

Transpallet con bilancia non idonei nei rapporti con terzi - funzione tara alimentazione con batterie sostituibili

Portata	2000 kg
Capacità pesatura	2000 kg
Altezza forche	85 ÷ 175 mm
Dimensioni forche	1150 x 570 mm
Lettura	0,5 kg
Precisione	±0,05% kg
Ruota anteriore	Doppia
Peso netto	125 kg

**0028R****€ 686,00****TRANSPALLET MANUALE RIBASSATO**

Con battistrada in poliuretano.

Portata	2500 kg
Altezza forche	63 ÷ 165 mm
Dimensioni forche	1150 x 540 mm
Spessore telaio	3 mm
Ruota anteriore	Doppia
Peso netto	68,5 kg

**0028****€ 597,00****TRANSPALLET MANUALE**

Con battistrada in poliuretano

Portata	2500 kg
Altezza forche	85 ÷ 200 mm
Dimensioni forche	1150 x 540 mm
Spessore telaio	3 mm
Ruota anteriore	Doppia
Peso netto	71,5 kg

**0064****€ 690,00****TRANSPALLET MANUALE**

Con battistrada in poliuretano

Portata	2500 kg
Altezza forche	85 ÷ 200 mm
Dimensioni forche	900 x 540 mm
Spessore telaio	3 mm
Ruota anteriore	Singola
Peso netto	68,5 kg

**S2/800****€ 1190,00****SOLLEVATORE PER PALLETS**

A pantografo

Portata	1000 kg
Altezza forche	85 ÷ 800 mm
Dimensioni forche	1170 x 540 mm
Battistrada	Poliuretano
Ruota anteriore	Singola
Peso netto	117 kg

**0782****€ 1130,00****SOLLEVATORE CON PIATTAFORMA E FORCHE**

Portata	400 kg
Altezza forche	85 ÷ 1500 mm
Dimensioni forche	545 x 650 mm
Piattaforma	576 x 650 mm
Ruote sterzanti	Ø 127 x 40 mm
Ruote fisse	Ø 75 x 40 mm
Battistrada	Poliuretano
Dimensioni	1100 x 600 x 1725h mm
Peso netto	95 kg

**0143A****€ 1910,00****SOLLEVATORE PER PALLET**

Con freno e pedale di sollevamento

Portata	1000 kg
Altezza forche	90 ÷ 1600 mm
Dimensioni forche	1150 x 550 mm
Sezione forche	160 x 55 mm
Altezza montante	2100 mm
Battistrada	Poliuretano
Ruota anteriore	Doppia
Dimensioni	920 x 1670 x 2100h mm
Peso netto	250 kg

**0143/25****€ 2110,00****SOLLEVATORE MANUALE PER PALLET**

Con montante telescopico doppio, freno e pedale di sollevamento

Portata	1000 / 800 kg
Altezza forche	75 ÷ 1600 ÷ 2500 mm
Dimensioni forche	1150 x 550 mm
Sezione forche	160 x 55 mm
Altezza montante	1840 mm
Battistrada	Poliuretano
Ruota anteriore	Doppia
Dimensioni	1670 x 920 x 1840h mm
Peso netto	310 kg



Art.	Paq.	Promo	Art.	Paq.	Promo	Art.	Paq.	Promo	Art.	Paq.	Promo
0010	72	731,00 €	0140/080	60	36,10 €	0305	63	652,00 €	0506	32	1.640,00 €
0011	34	375,00 €	0140/100	60	41,60 €	0306	11	49,10 €	0507	43	253,00 €
0021/1	67	418,00 €	0140/125	60	62,20 €	0310	62	172,00 €	0510	36	90,30 €
0021/2	68	512,00 €	0140/150	60	78,30 €	0310B	63	57,60 €	0517A	40	668,00 €
0023	36	82,60 €	0143/25	75	1.799,00 €	0313	16	79,90 €	0518/20	34	657,00 €
0024	19	24,20 €	0143A	75	1.635,00 €	0315	13	138,00 €	0518/30	34	896,00 €
0027/30W	18	10,10 €	0145/100	60	33,80 €	0316	37	142,00 €	0518/38M	34	965,00 €
0027/40W	18	11,30 €	0145/125	60	41,30 €	0323/45	59	39,90 €	0518/50	34	1.220,00 €
0028	75	484,00 €	0145/150	60	76,20 €	0323/55	59	44,50 €	0518/80	34	1.550,00 €
0028R	75	527,00 €	0145/80	60	28,80 €	0325	11	10,10 €	0530	21	89,40 €
0031	18	25,90 €	0146/60	60	19,00 €	0333	19	86,30 €	0532A	47	142,00 €
0033A	18	88,10 €	0157/10	61	84,30 €	0341	8	28,60 €	0532A/230V	47	153,00 €
0036/100	60	87,00 €	0157/100	61	662,00 €	0343	21	17,30 €	0536A	48	107,00 €
0036/100G	60	106,00 €	0157/30	61	210,00 €	0356	20	52,10 €	0537A	48	85,70 €
0036/125	60	134,00 €	0157/50	61	312,00 €	0360	7	65,90 €	0538A	48	104,00 €
0036/125G	60	145,00 €	0160	11	13,60 €	0362	35	625,00 €	0541S	5	24,60 €
0036/150	60	227,00 €	0165	13	201,00 €	0363	57	891,00 €	0545/EF	5	25,50 €
0036/150G	60	250,00 €	0174/100	60	47,30 €	0363/30	57	162,00 €	0545/TF	6	27,90 €
0038	63	242,00 €	0174/125	60	60,50 €	0363/36	57	208,00 €	0555	36	97,80 €
0046	16	72,60 €	0174/150	60	75,80 €	0363/48	57	586,00 €	0558/EM	5	13,80 €
0051	16	23,90 €	0181	8	122,00 €	0366	21	92,60 €	0558/EP	5	13,80 €
0054/10	66	279,00 €	0188/100	44	66,70 €	0369	66	289,00 €	0558/GE	5	10,90 €
0054/4	66	237,00 €	0188/100G	44	112,00 €	0375A	66	224,00 €	0558/TX	6	13,80 €
0056/1	73	107,00 €	0188/125	44	94,00 €	0378/1510	18	122,00 €	0560	38	560,00 €
0056/2	73	186,00 €	0188/125G	44	126,00 €	0385	20	44,90 €	0564	42	220,00 €
0059	16	26,30 €	0188/150	44	122,00 €	0386	20	32,70 €	0567	66	81,40 €
0060	67	65,20 €	0188/150G	44	143,00 €	0387A	29	50,90 €	0569	63	62,60 €
0062/10	71	46,40 €	0189/05C	19	29,20 €	0390	59	38,40 €	0571	14	115,00 €
0062/15	71	66,70 €	0189/10C	19	32,20 €	0395	59	47,10 €	0574	16	80,30 €
0062/2	71	21,50 €	0189/20C	19	34,80 €	0399	13	136,00 €	0575	62	637,00 €
0062/20	71	75,00 €	0190	6	59,40 €	0400	5	55,10 €	0578/36	62	99,70 €
0062/32	71	112,00 €	0195	7	37,40 €	0401	22	57,60 €	0578/80	62	99,70 €
0062/5	71	33,00 €	0199	3	35,30 €	0413	14	25,80 €	0579/30	62	39,80 €
0062/50	71	236,00 €	0199P	4	53,20 €	0414	15	25,70 €	0579/80	62	39,80 €
0063	68	558,00 €	0200	3	21,90 €	0416	15	45,00 €	0580	62	246,00 €
0064	75	549,00 €	0201	3	42,00 €	0417	15	49,80 €	0581	63	72,60 €
0065A	67	199,00 €	0203	63	498,00 €	0418	15	44,10 €	0582/36	62	82,20 €
0066	74	28,60 €	0204	4	122,00 €	0419	15	76,50 €	0582/80	62	82,20 €
0067	67	24,20 €	0208	3	90,90 €	0421	15	81,80 €	0585	13	80,00 €
0068L	75	1.800,00 €	0211	64	435,00 €	0430	70	221,00 €	0586	13	66,10 €
0069/10	67	155,00 €	0215	5	9,00 €	0433	29	65,80 €	0587	13	53,50 €
0069/3	67	39,90 €	0215P	5	9,00 €	0434	13	73,40 €	0588/6	13	59,20 €
0069/6	67	74,40 €	0217	70	157,00 €	0441	19	57,10 €	0590	74	60,80 €
0070	74	26,70 €	0218/50T	20	72,30 €	0443	19	44,70 €	0591/100	60	118,00 €
0070/C	74	38,10 €	0220	6	9,60 €	0444	19	68,90 €	0591/125	60	169,00 €
0073	4	14,40 €	0220/C	6	6,50 €	0445/20	22	114,00 €	0591/150	60	255,00 €
0075	72	668,00 €	0221	4	13,00 €	0452	70	128,00 €	0594	69	124,00 €
0085	12	9,80 €	0222	4	27,90 €	0453	10	33,30 €	0595	69	252,00 €
0094	68	284,00 €	0223	4	59,90 €	0455	10	78,20 €	0596	69	405,00 €
0102	39	266,00 €	0232	63	299,00 €	0458	15	76,50 €	0597	21	23,70 €
0105	12	210,00 €	0235	38	187,00 €	0460	15	88,70 €	0600	74	252,00 €
0105T	12	231,00 €	0236	73	75,30 €	0461	73	17,80 €	0601	61	2.430,00 €
0106	36	76,70 €	0237/05	73	151,00 €	0462	62	678,00 €	0602	74	228,00 €
0107	21	6,40 €	0237/15	73	226,00 €	0467	72	865,00 €	0603	11	81,50 €
0109	27	40,60 €	0242	33	725,00 €	0469	10	43,10 €	0605	61	3.070,00 €
0110	12	170,00 €	0255	35	1.240,00 €	0474/PA	20	58,20 €	0607	16	5,40 €
0110T	12	194,00 €	0256/05	71	43,50 €	0476	4	53,70 €	0608	17	12,60 €
0112	27	85,40 €	0256/10	71	78,90 €	0477	4	23,20 €	0609	17	34,70 €
0113	39	268,00 €	0256/20	71	99,40 €	0481/15	18	103,00 €	0610	17	11,70 €
0123	22	50,30 €	0256/30	71	111,00 €	0482/3	21	43,90 €	0615	61	3.690,00 €
0125	17	28,20 €	0256/50	71	146,00 €	0483	39	185,00 €	0618	8	148,00 €
0126	11	10,90 €	0260	34	633,00 €	0486	63	467,00 €	0620	7	68,70 €
0132	35	397,00 €	0268A	6	73,60 €	0487	62	260,00 €	0621/A3	22	88,70 €
0133	35	118,00 €	0271	66	106,00 €	0496	43	664,00 €	0624	7	55,50 €
0135/100	60	94,00 €	0272	20	11,30 €	0497/250	40	497,00 €	0630/0900	69	234,00 €
0135/125	60	134,00 €	0274	20	6,50 €	0497/300	40	551,00 €	0630/2200	69	550,00 €
0135/150	60	212,00 €	0302/200	42	260,00 €	0502	37	69,70 €	0630/2720	69	859,00 €
0137	7	44,20 €	0302/245	42	438,00 €	0503	36	93,20 €	0632	64	672,00 €
0138	42	477,00 €	0302/305	42	668,00 €	0505	42	218,00 €	0632/D	64	113,00 €

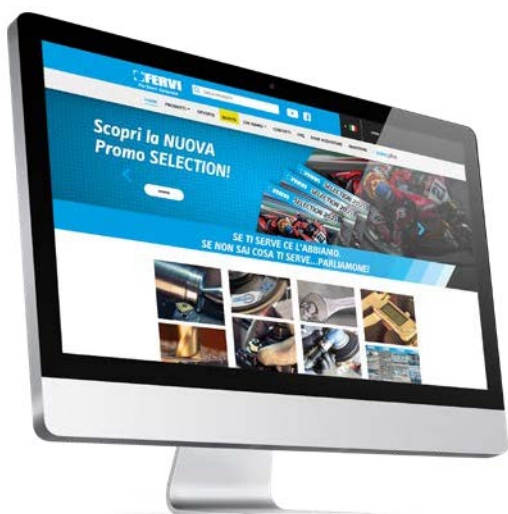
Art.	Pag.	Promo	Art.	Pag.	Promo	Art.	Pag.	Promo	Art.	Pag.	Promo
0632/DA	64	151,00 €	0806/020	6	90,80 €	A040/30A	64	149,00 €	C067	29	67,30 €
0632/DCF	64	78,10 €	0809/030	6	86,60 €	A040/60A	64	253,00 €	C069	29	72,00 €
0634	9	9,20 €	0809/080	6	92,80 €	A040/802	65	444,00 €	C070	29	119,00 €
0641	16	39,30 €	0809/100	6	97,30 €	A040/803	65	550,00 €	C075/2	72	213,00 €
0642	35	271,00 €	0818/250	11	8,00 €	A059	37	89,20 €	C086/01C	58	14,00 €
0645/C	71	54,20 €	0841	10	18,10 €	A100	57	235,00 €	C086/01T	58	14,00 €
0645/CC	71	81,90 €	0847	10	55,70 €	A300	57	377,00 €	C086/02C	58	16,20 €
0645/CP	71	60,40 €	0849	57	204,00 €	A481/10	17	55,40 €	C086/02T	58	16,70 €
0645/S	71	46,00 €	0855	41	819,00 €	A481/15	17	85,60 €	C086/04C	58	17,10 €
0645/SS	71	59,60 €	0857	33	695,00 €	A481/15H	17	101,00 €	C086/04T	58	19,00 €
0648	40	762,00 €	0861	12	14,30 €	A481/30H	18	151,00 €	C086/12C	58	19,80 €
0649/1500	69	302,00 €	0870/250	41	372,00 €	AP01	14	184,00 €	C1102	73	79,50 €
0649/1800	69	368,00 €	0871	41	528,00 €	AP02	14	198,00 €	C150	73	60,40 €
0656/254	41	2.200,00 €	0878	61	1.310,00 €	AP03	14	206,00 €	C182	73	162,00 €
0656/310	41	2.420,00 €	0880/307	9	12,70 €	AP04	14	213,00 €	C189	73	80,90 €
0657	32	2.290,00 €	0888	10	16,30 €	AP05	14	477,00 €	C300	73	160,00 €
0658	67	679,00 €	0889	21	48,90 €	AP06	14	191,00 €	C650	72	154,00 €
0659	21	25,30 €	0893	39	440,00 €	B003/5/1	30	19,10 €	C750	72	253,00 €
0662	38	559,00 €	0900	22	63,40 €	B004/150	30	567,00 €	C800	57	781,00 €
0664	66	279,00 €	A003/13A	37	651,00 €	B004/30	30	298,00 €	C880/006	9	13,70 €
0665	41	2.550,00 €	A003/32	37	2.000,00 €	B004/7	30	298,00 €	C900/A	59	244,00 €
0666	27	140,00 €	A004/14	37	1.150,00 €	B005	49	17,90 €	C960/F7	59	506,00 €
0672/B	11	6,20 €	A004/20	37	1.690,00 €	B005/16	49	30,10 €	C960C	12	838,00 €
0677	19	33,30 €	A007A	54	2.799,00 €	B005/20	49	38,60 €	C960CB	12	838,00 €
0677/500	19	14,80 €	A007B	54	2.749,00 €	B007/10	48	85,20 €	CF08	24	6,30 €
0678	11	14,30 €	A007C	54	1.339,00 €	B007/12	48	87,00 €	CI80/006	9	17,90 €
0680	59	102,00 €	A007D	54	1.849,00 €	B007/16	48	111,00 €	CN450N1/2A	7	23,60 €
0681	59	99,00 €	A007E	54	1.750,00 €	B009/A1	56	442,00 €	CN450N1/4A	7	19,40 €
0683	59	120,00 €	A007F	54	759,00 €	B009/A2	56	696,00 €	CN450N3/8A	7	21,40 €
0686/200	40	465,00 €	A007G	54	1.819,00 €	B009/B1	56	515,00 €	D001	30	1.940,00 €
0687	61	1.710,00 €	A007H	54	3.499,00 €	B009/B2	56	730,00 €	D010/0100	30	428,00 €
0690/07P	3	71,10 €	A007I	54	1.479,00 €	B015	56	469,00 €	D010/0300	30	515,00 €
0690/12P	3	101,00 €	A007L	54	3.599,00 €	B015/10	56	262,00 €	D010/0500	30	602,00 €
0691/400V	38	2.020,00 €	A007M	55	1.059,00 €	B018	30	95,70 €	D010/1000	30	753,00 €
0693A	22	63,40 €	A007N	55	1.599,00 €	B019	57	271,00 €	D012/0100	30	688,00 €
0700/07P	3	52,50 €	A007P	55	2.899,00 €	B022/10	56	306,00 €	D012/0300	30	808,00 €
0700/12P	3	97,40 €	A007Q	55	1.549,00 €	B022/15	56	442,00 €	D012/0500	30	935,00 €
0708	32	1.840,00 €	A007R	55	659,00 €	C002	24	42,10 €	D012/1000	30	1.120,00 €
0714	5	89,70 €	A007S	55	1.949,00 €	C002/42	24	26,50 €	D018	30	3.710,00 €
0716	32	1.200,00 €	A007T	55	1.499,00 €	C006/150	23	34,00 €	D880/006	9	18,70 €
0716S	32	1.380,00 €	A007U	55	1.999,00 €	C006/200	23	51,10 €	E010	53	100,00 €
0717A	42	253,00 €	A007UF	55	2.099,00 €	C006/300	23	80,40 €	E190/080	9	24,30 €
0719	40	822,00 €	A007V	55	2.899,00 €	C007/200	24	30,30 €	E190/130	9	27,90 €
0721	39	249,00 €	A008A	54	2.849,00 €	C007/300	24	37,70 €	E190/160	9	35,10 €
0722	39	996,00 €	A008B	54	2.799,00 €	C009	72	342,00 €	E190/200	9	38,20 €
0723	40	291,00 €	A008C	54	1.419,00 €	C019/150	23	13,50 €	E191/120	9	48,50 €
0725	17	3,31 €	A008D	54	1.899,00 €	C020/1000	23	282,00 €	E191/200	9	86,50 €
0750	34	718,00 €	A008E	54	1.829,00 €	C020/1500	23	724,00 €	F001/10	52	166,00 €
0751	40	676,00 €	A008F	54	799,00 €	C020/2000	23	1.250,00 €	F001/20	52	157,00 €
0752	33	729,00 €	A008G	54	1.859,00 €	C020/500	23	80,80 €	F002/6	51	227,00 €
0754/230V	33	1.210,00 €	A008H	54	3.599,00 €	C021/1000	23	400,00 €	F008/3	52	45,50 €
0754/400V	33	1.210,00 €	A008I	54	1.519,00 €	C021/300	23	92,50 €	F008/6	52	81,80 €
0755	20	82,90 €	A008L	54	3.699,00 €	C021/500	23	157,00 €	F011/6	51	148,00 €
0756	43	342,00 €	A008M	55	1.099,00 €	C022/100	38	2.100,00 €	F015/008S	51	110,00 €
0757	33	594,00 €	A008N	55	1.649,00 €	C023	24	15,90 €	F019/008	51	110,00 €
0758	40	1.010,00 €	A008P	55	2.999,00 €	C033/150	23	44,90 €	F232	52	53,30 €
0759	43	573,00 €	A008Q	55	1.589,00 €	C033/200	23	68,50 €	F238	52	56,80 €
0765	42	223,00 €	A008R	55	699,00 €	C033/300	23	105,00 €	F430	52	42,20 €
0773/05	39	130,00 €	A008S	55	1.999,00 €	C035/150	23	52,20 €	F639	52	59,50 €
0773/10	39	197,00 €	A008T	55	1.599,00 €	C035/200	23	71,80 €	FC94/245	41	496,00 €
0775	38	1.370,00 €	A008U	55	2.099,00 €	C035/300	23	126,00 €	FC94/350	41	1.010,00 €
0776	38	961,00 €	A008UF	55	2.199,00 €	C039/15	67	173,00 €	G008	28	40,50 €
0776/610	38	382,00 €	A008V	55	2.999,00 €	C039/25	67	240,00 €	G090/1/2	7	24,90 €
0782	75	968,00 €	A0132A	37	929,00 €	C041/150	23	22,30 €	G090/1/4	7	16,90 €
0784	16	58,30 €	A020	25	107,00 €	C048	25	54,00 €	G090/3/8	7	21,50 €
0791/08	74	255,00 €	A021	25	93,30 €	C057/150	23	16,50 €	G200	22	11,00 €
0791/16	74	376,00 €	A024/10	64	59,90 €	C061	25	187,00 €	I917	9	255,00 €
0791/32	74	666,00 €	A024/602	64	239,00 €	C064	24	66,50 €	I340	8	193,00 €
0793	18	13,60 €	A025/30	64	89,10 €	C065/2	72	162,00 €	K001/12	46	87,00 €

Art.	Pag.	Promo	Art.	Pag.	Promo	Art.	Pag.	Promo	Art.	Pag.	Promo
K001/14	46	94,10 €	M028/175/200	43	988,00 €	P046	49	19,70 €	T004/250	46	290,00 €
K001/16	46	114,00 €	M028/175/300	43	1.000,00 €	P056/10S	51	26,90 €	T004/380	46	465,00 €
K001/18	46	144,00 €	M028/175/400	43	1.100,00 €	P057	51	87,30 €	T004/600	46	834,00 €
KICAN	49	179,00 €	M028/175/500	43	1.280,00 €	P061	50	18,50 €	T007	25	55,60 €
KISCLCR	48	149,00 €	M028/200/300	43	1.510,00 €	P062	50	49,60 €	T007G	25	48,20 €
KISER	49	142,00 €	M028/200/400	43	1.570,00 €	P064/19A	50	64,30 €	T008	45	246,00 €
KISER25	49	171,00 €	M028/200/500	43	1.780,00 €	P064/25A	51	137,00 €	T013	45	946,00 €
KISNR	49	159,00 €	M028/200/600	43	2.060,00 €	P067	50	54,30 €	T014G	45	810,00 €
KISNR25	49	199,00 €	M032	53	82,30 €	P069	50	103,00 €	T015/E	45	209,00 €
KISTCMT	48	205,00 €	M033	25	151,00 €	P075	28	108,00 €	T018/330	45	66,30 €
KISTFCR	48	162,00 €	M036	53	50,00 €	P077/1525	46	523,00 €	T018/350	45	122,00 €
KITCKJ20	48	97,90 €	M042/08	47	35,20 €	P077/1530	46	623,00 €	T034/105	39	1.910,00 €
KITCKJ25	48	111,00 €	M042/10	47	36,00 €	P077/2040	46	1.100,00 €	T050	28	28,10 €
L008	22	104,00 €	M042/13	47	41,20 €	P077/3050	46	2.080,00 €	T051	28	13,40 €
L080	27	43,10 €	M042/16	47	49,60 €	P077/3060	46	2.490,00 €	T053	28	75,30 €
L085	27	68,60 €	M042/20	47	66,00 €	P078/1525	46	340,00 €	T058	33	1.400,00 €
L090A	27	90,20 €	M049/080	46	137,00 €	P078/1530	46	403,00 €	T059/16V	33	1.610,00 €
L200	27	151,00 €	M049/100	46	145,00 €	P078/1535	46	453,00 €	T059/28V	32	3.080,00 €
M001/100	44	49,10 €	M049/125	46	157,00 €	P078/1540	46	507,00 €	T061A	32	2.230,00 €
M001/120	44	60,50 €	M049/160	46	213,00 €	P078/1545	46	590,00 €	T064	29	74,60 €
M001/150	44	73,90 €	M049/200	46	290,00 €	P078/2045	46	830,00 €	T068	29	77,50 €
M005/200	47	291,00 €	M049/250	46	341,00 €	P078/2050	46	966,00 €	T088	49	77,00 €
M005/250	47	319,00 €	M049/320	46	580,00 €	P078/2060	46	1.130,00 €	T092/300	24	417,00 €
M005/320	47	542,00 €	M049/400	46	901,00 €	P080	28	65,00 €	T092/600	24	650,00 €
M005/400	47	871,00 €	M051/08	47	42,80 €	PI063	10	19,40 €	T660	32	3.350,00 €
M005/500	47	1.480,00 €	M051/10	47	43,90 €	R001/04	35	298,00 €			
M005/630	47	4.180,00 €	M051/13	47	51,20 €	R001/07	35	419,00 €			
M006/1000	61	57,70 €	M051/16	47	61,10 €	R003/09	35	368,00 €			
M006/200	61	22,90 €	M051/20	47	71,60 €	R015	68	139,00 €			
M006/300	61	27,80 €	M052/10	47	11,10 €	R060	24	57,10 €			
M006/400	61	30,60 €	M052/13	47	14,60 €	R100	24	80,80 €			
M006/500	61	30,70 €	M052/16	47	17,40 €	S001	51	76,80 €			
M006/600	61	38,60 €	M052/20	47	26,40 €	S008/M	70	830,00 €			
M006/800	61	42,40 €	M059/07	47	369,00 €	S009	43	1.200,00 €			
M007/250	61	37,70 €	M059/12	47	445,00 €	S013	70	1.599,00 €			
M007/300	61	45,80 €	M059/20	47	496,00 €	S017	71	197,00 €			
M007/400	61	47,10 €	M100	53	113,00 €	S018	10	71,50 €			
M007/500	61	52,00 €	M101	53	84,00 €	S019	68	120,00 €			
M007/600	61	61,80 €	M218	53	189,00 €	S023	36	108,00 €			
M011/125/150	43	843,00 €	M312/C	53	48,50 €	S024	68	113,00 €			
M011/150/210	43	961,00 €	M312/P	52	45,40 €	S027	70	1.999,00 €			
M011/150/300	43	1.220,00 €	M449/080	46	134,00 €	S027ATV	70	2.734,00 €			
M012/038	44	69,40 €	M449/100	46	144,00 €	S029	69	2.254,00 €			
M012/050	44	72,50 €	M449/125	46	169,00 €	S029P	70	2.440,00 €			
M012/080	44	159,00 €	M449/160	46	232,00 €	S0300	74	420,00 €			
M012/100	44	219,00 €	M449/200	46	333,00 €	S033	68	128,00 €			
M014/080	44	76,00 €	M449/250	46	429,00 €	S042/1	26	42,00 €			
M014/100	44	99,10 €	M449/320	46	706,00 €	S042/2	26	56,40 €			
M014/125	44	138,00 €	M449/400	46	1.100,00 €	S045	26	46,20 €			
M014/160	44	191,00 €	MD01	29	94,50 €	S046	26	77,20 €			
M014/200	44	280,00 €	ML40	28	47,40 €	S047	26	49,40 €			
M015S	52	43,70 €	ML80A	28	63,70 €	S049	25	21,30 €			
M020	53	25,60 €	P001/04	65	245,00 €	S054	26	20,00 €			
M021/00/25	25	72,60 €	P001/10	65	353,00 €	S055	26	36,60 €			
M021/25/50	25	91,10 €	P001/12	65	431,00 €	S056/150	26	67,10 €			
M021/50/75	25	109,00 €	P001/20	65	732,00 €	S056/200	26	84,20 €			
M021/75/100	25	127,00 €	P001/30	65	871,00 €	S057/125	27	14,40 €			
M024/136	44	145,00 €	P001/45	65	2.250,00 €	S0600	74	600,00 €			
M024/160	44	189,00 €	P009	57	163,00 €	S068	68	164,00 €			
M024/200	44	282,00 €	P010/41	50	102,00 €	S1000	74	936,00 €			
M024/250	44	403,00 €	P010/51	50	38,80 €	S108	8	148,00 €			
M027/100	44	120,00 €	P014	44	224,00 €	S179	8	253,00 €			
M027/140	44	168,00 €	P015	45	132,00 €	S2/800	75	957,00 €			
M027/200	44	273,00 €	P017	45	97,70 €	S383	36	134,00 €			
M028/100/100	43	614,00 €	P023/19	49	29,60 €	S503	36	121,00 €			
M028/125/150	43	668,00 €	P023/25	50	59,90 €	S510	35	116,00 €			
M028/150/200	43	791,00 €	P028/07	66	107,00 €	S520	7	32,90 €			
M028/150/300	43	853,00 €	P028/14	66	185,00 €	SI413M006	8	39,80 €			
M028/150/400	43	988,00 €	P045	49	11,80 €	SI4E3N013	8	41,40 €			

DIGITAL FERVI

Una qualità tutta da condividere

Fervi è sempre più attenta alle piattaforme digitali e social per mostrare al meglio i suoi prodotti e soddisfare le esigenze della community in tempi rapidi, in ogni momento del giorno.



Sito fervi.com – veloce, dinamico, rinnovato nella grafica e costantemente aggiornato con tutte le informazioni tecniche per approfondire la conoscenza di ogni prodotto.

Dove Acquistare – È molto semplice trovare un rivenditore in cui acquistare i prodotti sul sito Fervi. Basta inserire la propria posizione e il gioco è fatto.

Virtual Show-Room – Il posto ideale per fare un giro virtuale tra gli scaffali e vedere tutti gli strumenti della gamma Fervi.



Inquadra il QR Code con il tuo smartphone o visita fervi.com ed entra nel Virtual Show Room Fervi.

Social – Una pagina Facebook molto attiva grazie alla nostra community ma anche Instagram e Youtube per essere sempre aggiornati e scambiarsi opinioni sul mondo hobbistico e professionale.



FERVI È QUALITÀ CERTIFICATA

Una qualità che nasce dalla responsabilità.

Il senso di responsabilità sociale e commerciale di Fervi è alla base di ogni iniziativa e attività intrapresa dai componenti del Gruppo Fervi e da coloro che ne sono coinvolti.

FERVI È CERTIFICATA

ISO 9001 per la QUALITÀ

ISO 14001 per l'AMBIENTE

ISO 45001 per la SALUTE e la SICUREZZA SUL LAVORO

FERVI È SOSTENIBILE

Ha ricevuto la certificazione ESG di azienda sostenibile Rating A.

La nostra attenzione alla sostenibilità ambientale ci ha portato a realizzare un giornalino ecosostenibile. Utilizziamo carta PEFC riducendo la produzione di CO2 per aiutare il nostro pianeta.



info@fervi.com



[FerviProSmartEquipment](#)



[FerviTools](#)

